

La campagna bilanci 2016



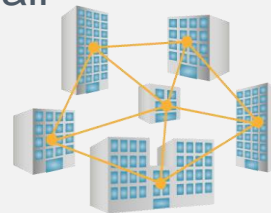

Nuove norme per il deposito del bilancio di:



Start-up
Innovative,
Incubatori
Certificati e **PMI
Innovative**



Aziende Speciali
Istituzioni di Enti
Locali Consorzi tra
enti locali



**Società
BENEFIT**



Il Deposito per le PMI Innovative/Start-up

Info

PMI Innovative

12 in Emilia Romagna

- necessaria la certificazione del bilancio di esercizio e del consolidato
 - redatta da un revisore contabile o di una società di revisione iscritti nel registro
 - costituisce parte integrante del bilancio e approvata in assemblea unitamente al bilancio e agli altri atti e relazioni con esso
- ✓ **allegata alla pratica di bilancio**



Informazioni sul sito di riferimento
startup.registroimprese.it
interamente dedicato a questo
tipo di imprese

A screenshot of the website startup.registroimprese.it. The header includes a home icon, 'Guide e moduli', 'Inviaci il tuo commento', and a 'passa a startup' button. The main content area features a light blue background with a lightbulb icon and the text 'Qui si parla di PMI innovativa. Scegli il tuo percorso'. Below this are four columns: 1. 'PMI INNOVATIVA' with a map of Italy and the text 'PMI innovativa. La legge'. 2. 'PMI INNOVATIVA REQUISITI' with a factory icon and the text 'I requisiti necessari per la PMI innovativa'. 3. 'DIVENTA PMI innovativa' with a factory icon and a checkmark, and the text 'Ho già un'impresa e voglio verificare se ho i requisiti per trasformarla in PMI innovativa'. 4. 'ELENCHI' with a magnifying glass over a map of Italy and the text 'Dove sono e cosa fanno le PMI innovative?'.

Aziende speciali, Istituzioni e Consorzi di Enti Locali 1

Dal 2013, entro il 31 maggio di ciascun anno devono:



iscriversi al Registro delle Imprese o nel R.E.A. della Camera di Commercio depositano il bilancio di esercizio secondo le disposizioni delle società per azioni

Le istituzioni iscritte al REA:

usano comunque il **modello B** anche se iscritte solo al REA per le forme giuridiche


AZ (Azienda Speciale), **AF** (Altre Forme), **CS** (Consorzio senza attività esterna), **EN** (Ente)

sono esonerate delle disposizioni in materia di XBRL e quindi depositano il **bilancio in PDF/A**.



codice atto 711/712

Modello B



Aziende speciali, Istituzioni e Consorzi di Enti Locali 2

NEW!

Circolare MISE 3669/C del 15.04.2014

Al bilancio dell'Ente locale vanno allegati

la relazione di gestione
degli amministratori

la relazione dell'organo
di revisione

la delibera di
approvazione del bilancio
da parte dell'Ente

Bilancio e allegati devono essere sottoscritti dal
legale rappresentante dell'Azienda o dal **Segretario dell'Ente**
locale.



Società Benefit - legge 208/2015

NEW!


Società di capitali o cooperative che nell'esercizio di una attività economica, oltre allo scopo di dividerne gli utili, perseguono una o più finalità di beneficio comune

Devono allegare al bilancio :

La descrizione degli obiettivi e delle azioni finalizzati al beneficio comune e/o eventuali impedimenti

la valutazione dell'impatto generato secondo i criteri descritti dalla norma di riferimento

una sezione dedicata alla descrizione dei nuovi obiettivi che la società intende perseguire nell'esercizio successivo

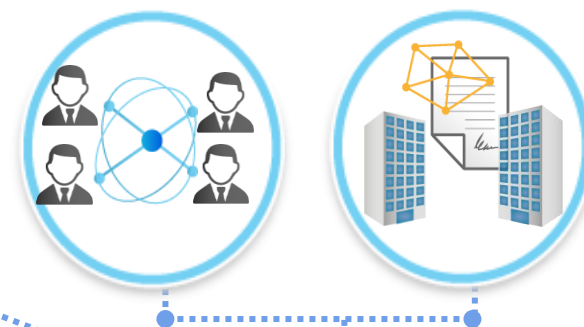


Deposito per le Reti di Imprese -1

Tutte le reti (reti-soggetto o reti-contratto) dotate di fondo patrimoniale devono depositare 1 sola pratica ufficio del Registro delle Imprese sede dell'impresa di riferimento con:

la **situazione patrimoniale** secondo le disposizioni relative al bilancio di esercizio delle società per azioni

Al minimo nel bilancio sarà riportato il conferimento iniziale nel Passivo dello Stato Patrimoniale ed il relativo "impiego" nell'Attivo



 registroimprese.it
I dati ufficiali delle Camere di Commercio

Gli **oneri di deposito**, relativi all'imposta di bollo variano :

- 17,50 se al contratto di rete partecipano solo imprese individuale
- 59,00 se al contratto di rete NON partecipano società di capitali, cooperative o consorzi
- 65,00 se al contratto di rete partecipano società di capitali, cooperative o consorzi



Deposito per le Reti di Imprese - 2

Modalità di presentazione

- entro due mesi dalla chiusura dell'esercizio
- con Fedra Plus e Bilanci on line, per tutti i tipi di impresa escluse le individuali
- solo con Bilanci on line, per le imprese individuali



codice atto 722

Modello B



Il deposito di bilancio COOPERATIVE



Dal 2014 il modulo C17 per la dichiarazione di permanenza delle condizioni di mutualità prevalente non deve essere più utilizzato!

sostituito dal riquadro dedicato nel modello B

Le Cooperative iscritte nella sezione "COOPERATIVE A MUTUALITA' PREVALENTE", tramite il riquadro specifico del modello B devono inoltre sempre tenere aggiornato il numero dei soci ed indicare l'eventuale adesione ad associazioni di rappresentanza

Deposito per l'albo cooperative

Assicura che le Cooperative permangono le condizioni di mutualita' prevalente, documentate dalle sottostanti informazioni *

Si No

Dichiaro l'ammissione a regime derogatorio

Dichiaro presenza e rispetto clausole art. 2514 cc.e non emissioni strumenti finanziari

Dichiaro il possesso di azioni di controllo su SPA

Dichiaro il possesso di quote di controllo su SRL

Dichiaro che ha richiesto prestiti sociali superiori a quelli previsti dalla normativa vigente (art.15 L.59/1992; art.11 Dlgs. 220/2002)

Dichiaro che alla data di bilancio della coop. edilizia possiede quote o azioni per un valore non inferiore a 258,23 euro

Numero totale soci *

Alla data la societa' aderisce ad una o piu' associazioni * Si No

Ristorni non imputati a conto economico (Euro)

Ristorni segno +/- :

Imponibile per il calcolo della quota sugli utili (art. 11 L.59/1992; art.13 c.19 L. 326/2003) (Euro)

Se Dichiaraz. permanenza mutualita' prevalente vale SI', e' obbligatorio valorizzare almeno uno di questi campi

Ricavi dalle vendite dei beni e dalle prestazioni di servizi verso i soci (Euro)	<input type="text" value="10.000"/>
Costo lavoro dei soci	<input type="text" value="150.000"/>
Costo per beni conferiti dai soci	<input type="text" value="5.000"/>
Costo per servizi ricevuti dai soci	<input type="text" value="2.500"/>
Unita' di misura coop.agricole	<input type="text"/>
Quantita' o valore in euro dei prodotti conferita dai soci della cooperativa agricola	<input type="text"/>
Totale della quantita' o valore in euro dei conferimenti	<input type="text"/>

Se Dichiaraz. permanenza mutualita' prevalente vale SI', e' obbligatorio valorizzare il seguente campo

Percentuale prevalenza mutualita' (int) ,

[Continua >>](#)