



Camera di Commercio  
Lucca

**MONITORAGGIO MENSILE DELLA DINAMICA IMPRENDITORIALE  
IN PROVINCIA DI LUCCA**

**MESE DI FEBBRAIO 2015-2021**

**Numero di imprese attive al Registro delle Imprese. Serie mese di Febbraio 2015-2021.**

<b>Valori assoluti</b>	<b>28/02/2015</b>	<b>29/02/2016</b>	<b>28/02/2017</b>	<b>28/02/2018</b>	<b>28/02/2019</b>	<b>29/02/2020</b>	<b>28/02/2021</b>
Lucca	36.700	36.634	36.405	36.276	36.002	35.923	36.037
Toscana	353.686	354.529	352.973	352.141	350.675	348.926	349.460
Italia	5.110.728	5.114.496	5.114.929	5.120.359	5.113.406	5.100.247	5.135.678

	<b>Feb.2021/Feb.2020</b>		<b>Media Feb. 2015-20</b>	<b>Feb.2021/Media Feb.2015-20</b>	
	<b>Var.ass.</b>	<b>Var.%</b>		<b>Var.ass.</b>	<b>Var.%</b>
Lucca	114	0,3%	36.323	-286	-0,8%
Toscana	534	0,2%	352.155	-2.695	-0,8%
Italia	35.431	0,7%	5.112.361	23.317	0,5%

<b>Numeri indice (base 2015=100)</b>	<b>28/02/2015</b>	<b>29/02/2016</b>	<b>28/02/2017</b>	<b>28/02/2018</b>	<b>28/02/2019</b>	<b>29/02/2020</b>	<b>28/02/2021</b>
Lucca	100,0	99,8	99,2	98,8	98,1	97,9	98,2
Toscana	100,0	100,2	99,8	99,6	99,1	98,7	98,8
Italia	100,0	100,1	100,1	100,2	100,1	99,8	100,5

<b>Variazioni % su anno precedente</b>	<b>28/02/2015</b>	<b>29/02/2016</b>	<b>28/02/2017</b>	<b>28/02/2018</b>	<b>28/02/2019</b>	<b>29/02/2020</b>	<b>28/02/2021</b>
Lucca	-	-0,2%	-0,6%	-0,4%	-0,8%	-0,2%	0,3%
Toscana	-	0,2%	-0,4%	-0,2%	-0,4%	-0,5%	0,2%
Italia	-	0,1%	0,0%	0,1%	-0,1%	-0,3%	0,7%

Fonte: Infocamere-Stockview

**Numero di iscrizioni al Registro delle Imprese. Serie mese di Febbraio 2015-2021.**

<b>Valori assoluti</b>	<b>2015-02</b>	<b>2016-02</b>	<b>2017-02</b>	<b>2018-02</b>	<b>2019-02</b>	<b>2020-02</b>	<b>2021-2</b>
Lucca	269	290	255	267	330	277	240
Toscana	2.700	3.063	2.737	2.627	2.870	2.595	2.380
Italia	36.805	41.640	38.684	36.957	39.833	36.961	35.258

	<b>Feb.2021/Feb.2020</b>		<b>Media Feb. 2015-20</b>	<b>Feb.2021/Media Feb.2015-20</b>	
	<b>Var.ass.</b>	<b>Var.%</b>		<b>Var.ass.</b>	<b>Var.%</b>
Lucca	-37	-13,4%	281	-41	-14,7%
Toscana	-215	-8,3%	2.765	-385	-13,9%
Italia	-1.703	-4,6%	38.480	-3.222	-8,4%

<b>Numeri indice (base 2015=100)</b>	<b>2015-02</b>	<b>2016-02</b>	<b>2017-02</b>	<b>2018-02</b>	<b>2019-02</b>	<b>2020-02</b>	<b>2021-2</b>
Lucca	100,0	107,8	94,8	99,3	122,7	103,0	89,2
Toscana	100,0	113,4	101,4	97,3	106,3	96,1	88,1
Italia	100,0	113,1	105,1	100,4	108,2	100,4	95,8

<b>Variazioni % su anno precedente</b>	<b>2015-02</b>	<b>2016-02</b>	<b>2017-02</b>	<b>2018-02</b>	<b>2019-02</b>	<b>2020-02</b>	<b>2021-2</b>
Lucca	-	7,8%	-12,1%	4,7%	23,6%	-16,1%	-13,4%
Toscana	-	13,4%	-10,6%	-4,0%	9,3%	-9,6%	-8,3%
Italia	-	13,1%	-7,1%	-4,5%	7,8%	-7,2%	-4,6%

Fonte: Infocamere-Stockview

**Numero di cessazioni dal Registro delle Imprese. Serie mese di Febbraio 2015-2021.**

<b>Valori assoluti</b>	<b>2015-02</b>	<b>2016-02</b>	<b>2017-02</b>	<b>2018-02</b>	<b>2019-02</b>	<b>2020-02</b>	<b>2021-2</b>
Lucca	270	377	341	217	474	395	221
Toscana	2.817	3.144	3.064	2.618	3.071	3.489	2.252
Italia	42.044	45.906	42.298	37.782	43.824	42.098	31.991

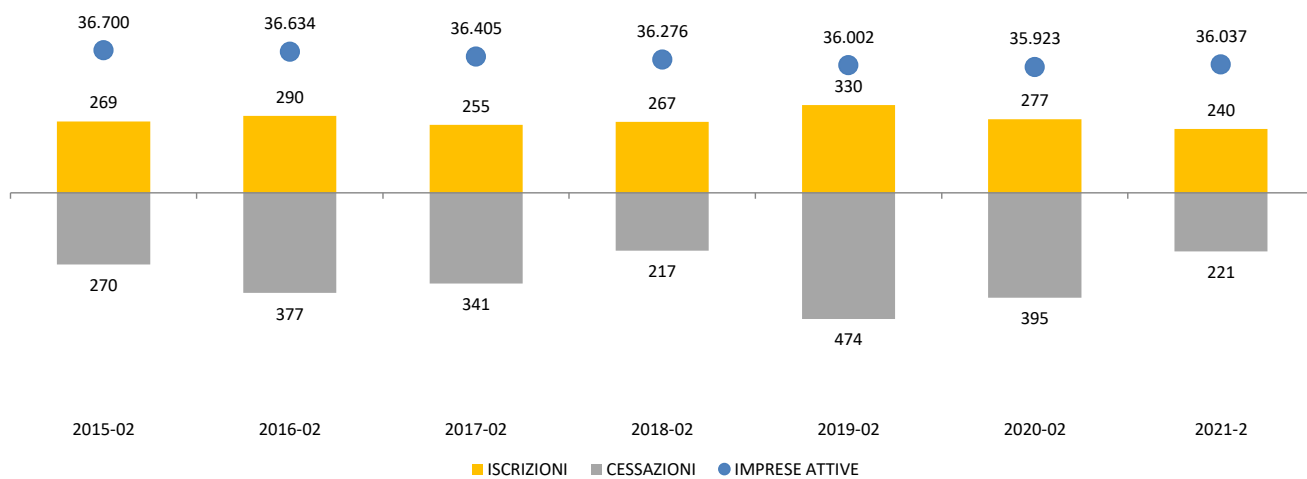
	<b>Feb.2021/Feb.2020</b>		<b>Media Feb. 2015-20</b>	<b>Feb.2021/Media Feb.2015-20</b>	
	<b>Var.ass.</b>	<b>Var.%</b>		<b>Var.ass.</b>	<b>Var.%</b>
Lucca	-174	-44,1%	346	-125	-36,1%
Toscana	-1.237	-35,5%	3.034	-782	-25,8%
Italia	-10.107	-24,0%	42.325	-10.334	-24,4%

<b>Numeri indice (base 2015=100)</b>	<b>2015-02</b>	<b>2016-02</b>	<b>2017-02</b>	<b>2018-02</b>	<b>2019-02</b>	<b>2020-02</b>	<b>2021-2</b>
Lucca	100,0	139,6	126,3	80,4	175,6	146,3	81,9
Toscana	100,0	111,6	108,8	92,9	109,0	123,9	79,9
Italia	100,0	109,2	100,6	89,9	104,2	100,1	76,1

<b>Variazioni % su anno precedente</b>	<b>2015-02</b>	<b>2016-02</b>	<b>2017-02</b>	<b>2018-02</b>	<b>2019-02</b>	<b>2020-02</b>	<b>2021-2</b>
Lucca	-	39,6%	-9,5%	-36,4%	118,4%	-16,7%	-44,1%
Toscana	-	11,6%	-2,5%	-14,6%	17,3%	13,6%	-35,5%
Italia	-	9,2%	-7,9%	-10,7%	16,0%	-3,9%	-24,0%

Fonte: Infocamere-Stockview

**Imprese attive, iscrizioni e cessazioni in provincia di Lucca.**  
*Serie mese di Febbraio 2015-2021*



**Imprese registrate in provincia di Lucca per status***Serie mese di Febbraio 2015-2021. Valori assoluti.*

Status d'Impresa	28/02/2015	29/02/2016	28/02/2017	28/02/2018	28/02/2019	29/02/2020	28/02/2021
Attive	36.700	36.634	36.405	36.276	36.002	35.923	36.037
Sospese	237	201	189	183	157	161	155
Inattive	3.583	3.602	3.707	3.796	3.914	3.936	3.875
con Procedure concorsuali	905	980	1.035	1.053	1.032	936	874
in Scioglimento o Liquidazione	1.486	1.530	1.509	1.503	1.479	1.537	1.491
<b>REGISTRATE</b>	<b>42.911</b>	<b>42.947</b>	<b>42.845</b>	<b>42.811</b>	<b>42.584</b>	<b>42.493</b>	<b>42.432</b>

*Fonte: Infocamere-Stockview***Imprese registrate in provincia di Lucca per status***Variazioni assolute e % mese di Febbraio 2021 rispetto all'anno precedente e alla media 2015-2020 del mese di Febbraio*

STATUS D'IMPRESA	Feb.2021/Feb.2020		Media Feb. 2015-20	Feb.2021/Media Feb.2015-20	
	Var.ass.	Var.%		Var.ass.	Var.%
Attive	114	0,3%	36.323	-286	-0,8%
Sospese	-6	-3,7%	188	-33	-17,6%
Inattive	-61	-1,5%	3.756	119	3,2%
con Procedure concorsuali	-62	-6,6%	990	-116	-11,7%
in Scioglimento o Liquidazione	-46	-3,0%	1.507	-16	-1,1%
<b>REGISTRATE</b>	<b>-61</b>	<b>-0,1%</b>	<b>42.765</b>	<b>-333</b>	<b>-0,8%</b>

*Fonte: Infocamere-Stockview*

**Imprese attive in provincia di Lucca per settore di attività economica.**
*Serie mese di Febbraio 2015-2021. Valori assoluti.*

Sezione Ateco 2007	28/02/2015	29/02/2016	28/02/2017	28/02/2018	28/02/2019	29/02/2020	28/02/2021
A Agricoltura, silvicoltura pesca	2.438	2.478	2.437	2.394	2.367	2.325	2.336
B Estrazione di minerali da cave e miniere	62	58	60	58	55	54	52
C Attività manifatturiere	4.372	4.347	4.256	4.232	4.188	4.178	4.180
D Fornitura di energia elettrica, gas, vapore e aria condiz.	60	66	70	64	68	63	62
E Fornitura di acqua; reti fognarie, attività di gestione rifiuti	69	67	67	64	64	63	62
F Costruzioni	6.781	6.589	6.448	6.358	6.230	6.186	6.178
G Commercio all'ingrosso e al dettaglio; riparazione di auto	9.654	9.664	9.628	9.465	9.333	9.253	9.224
H Trasporto e magazzinaggio	927	920	890	873	856	841	832
I Attività dei servizi di alloggio e di ristorazione	3.381	3.415	3.419	3.464	3.500	3.489	3.482
J Servizi di informazione e comunicazione	674	676	662	685	702	728	740
K Attività finanziarie e assicurative	848	856	863	876	880	863	873
L Attività immobiliari	2.286	2.292	2.262	2.289	2.297	2.341	2.369
M Attività professionali, scientifiche e tecniche	960	946	987	998	982	1.019	1.065
N Noleggio, agenzie di viaggio, servizi di supporto alle imprese	1.273	1.322	1.384	1.442	1.446	1.503	1.570
P Istruzione	139	143	141	144	153	157	162
Q Sanità e assistenza sociale	150	151	146	155	154	155	147
R Attività artistiche, sportive, di intrattenimento e divertimento	897	910	921	933	934	925	935
S Altre attività di servizi	1.704	1.716	1.748	1.767	1.770	1.769	1.760
X Imprese non classificate	25	18	16	15	23	11	8
<b>TOTALE</b>	<b>36.700</b>	<b>36.634</b>	<b>36.405</b>	<b>36.276</b>	<b>36.002</b>	<b>35.923</b>	<b>36.037</b>

*Fonte: Infocamere-Stockview*
**Imprese attive in provincia di Lucca per settore di attività economica.**
*Variazioni assolute e % mese di Febbraio 2021 rispetto all'anno precedente e alla media del mese di Febbraio 2015-2020*

Sezione Ateco 2007	Feb.2021/Feb.2020		Media Feb. 2015-20	Feb.2021/Media Feb.2015-20	
	Var.ass.	Var.%		Var.ass.	Var.%
A Agricoltura, silvicoltura pesca	11	0,5%	2.407	-71	-2,9%
B Estrazione di minerali da cave e miniere	-2	-3,7%	58	-6	-10,1%
C Attività manifatturiere	2	0,0%	4.262	-82	-1,9%
D Fornitura di energia elettrica, gas, vapore e aria condiz.	-1	-1,6%	65	-3	-4,9%
E Fornitura di acqua; reti fognarie, attività di gestione rifiuti	-1	-1,6%	66	-4	-5,6%
F Costruzioni	-8	-0,1%	6.432	-254	-3,9%
G Commercio all'ingrosso e al dettaglio; riparazione di auto	-29	-0,3%	9.500	-276	-2,9%
H Trasporto e magazzinaggio	-9	-1,1%	885	-53	-5,9%
I Attività dei servizi di alloggio e di ristorazione	-7	-0,2%	3.445	37	1,1%
J Servizi di informazione e comunicazione	12	1,6%	688	52	7,6%
K Attività finanziarie e assicurative	10	1,2%	864	9	1,0%
L Attività immobiliari	28	1,2%	2.295	75	3,2%
M Attività professionali, scientifiche e tecniche	46	4,5%	982	83	8,5%
N Noleggio, agenzie di viaggio, servizi di supporto alle imprese	67	4,5%	1.395	175	12,5%
P Istruzione	5	3,2%	146	16	10,8%
Q Sanità e assistenza sociale	-8	-5,2%	152	-5	-3,2%
R Attività artistiche, sportive, di intrattenimento e divertimento	10	1,1%	920	15	1,6%
S Altre attività di servizi	-9	-0,5%	1.746	14	0,8%
X Imprese non classificate	-3	-27,3%	18	-10	-55,6%
<b>TOTALE</b>	<b>114</b>	<b>0,3%</b>	<b>36.323</b>	<b>-286</b>	<b>-0,8%</b>

*Fonte: Infocamere-Stockview*

### Imprese attive in provincia di Lucca per forma giuridica

Serie mese di Febbraio 2015-2021. Valori assoluti.

	28/02/2015	29/02/2016	28/02/2017	28/02/2018	28/02/2019	29/02/2020	28/02/2021
Società di capitale	7.212	7.420	7.560	7.846	8.082	8.330	8.578
Società di persone	7.526	7.344	7.142	6.964	6.783	6.586	6.462
Imprese individuali	21.046	20.974	20.828	20.586	20.271	20.156	20.147
Altre forme	916	896	875	880	866	851	850
<b>TOTALE</b>	<b>36.700</b>	<b>36.634</b>	<b>36.405</b>	<b>36.276</b>	<b>36.002</b>	<b>35.923</b>	<b>36.037</b>

Fonte: Infocamere-Stockview

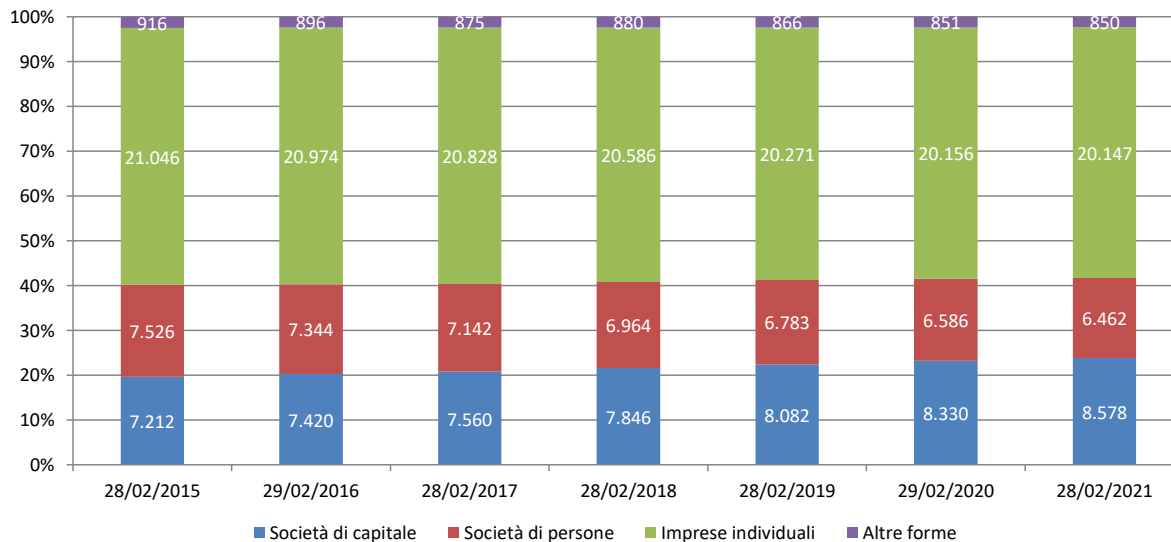
### Imprese attive in provincia di Lucca per forma giuridica

Variazioni assolute e % mese di Febbraio 2021 rispetto all'anno precedente e alla media del mese di Febbraio 2015-2020

FORMA GIURIDICA	Feb.2021/Feb.2020		Media Feb. 2015-20	Feb.2021/Media Feb.2015-20	
	Var.ass.	Var.%		Var.ass.	Var.%
Società di capitale	248	3,0%	7.742	836	10,8%
Società di persone	-124	-1,9%	7.058	-596	-8,4%
Imprese individuali	-9	0,0%	20.644	-497	-2,4%
Altre forme	-1	-0,1%	881	-31	-3,5%
<b>TOTALE</b>	<b>114</b>	<b>0,3%</b>	<b>36.323</b>	<b>-286</b>	<b>-0,8%</b>

Fonte: Infocamere-Stockview

**Imprese attive in provincia di Lucca per forma giuridica**  
Serie mese di Febbraio 2015-2021. Valori assoluti e composizione %



**Imprese attive in provincia di Lucca per comune e SEL.**
*Serie mese di Febbraio 2015-2021. Valori assoluti.*

<b>TERRITORIO</b>	<b>28/02/2015</b>	<b>29/02/2016</b>	<b>28/02/2017</b>	<b>28/02/2018</b>	<b>28/02/2019</b>	<b>29/02/2020</b>	<b>28/02/2021</b>
ALTOPASCIO	1.578	1.585	1.573	1.555	1.529	1.572	1.558
BAGNI DI LUCCA	532	537	539	523	505	505	516
BARGA	769	782	759	750	733	739	737
BORGO A MOZZANO	648	641	642	634	637	636	629
CAMAIORE	3.329	3.296	3.257	3.239	3.222	3.184	3.231
CAMPORGIANO	114	116	113	106	107	110	111
CAPANNORI	4.044	3.996	3.986	4.006	3.992	3.944	3.939
CAREGGINE	46	51	43	40	43	43	42
CASTELNUOVO DI GARFAGNANA	641	642	628	619	606	597	600
CASTIGLIONE DI GARFAGNANA	121	120	117	115	108	102	104
COREGLIA ANTELMINELLI	388	381	379	371	371	367	372
FABBRICHE DI VERGEMOLI	66	63	65	59	58	58	58
FORTE DEI MARMI	1.007	985	984	993	963	954	956
FOSCIANDORA	38	38	36	37	37	36	36
GALLICANO	273	271	273	270	263	256	257
LUCCA	8.077	8.155	8.089	8.097	8.080	8.122	8.122
MASSAROSA	1.795	1.763	1.781	1.771	1.741	1.725	1.716
MINUCCIANO	140	140	139	146	145	142	139
MOLAZZANA	73	70	65	66	69	69	68
MONTECARLO	419	412	409	397	408	397	407
PESCAGLIA	275	270	263	268	261	256	264
PIAZZA AL SERCHIO	200	209	211	208	203	202	207
PIETRASANTA	2.656	2.648	2.648	2.649	2.621	2.606	2.604
PIEVE FOSCIANA	162	162	164	172	174	172	166
PORCARI	876	863	862	877	863	851	864
SAN ROMANO IN GARFAGNANA	94	94	92	89	85	89	87
SERAVEZZA	1.165	1.176	1.156	1.151	1.140	1.131	1.142
SILLANO GIUNCUGNANO	117	117	119	116	112	102	101
STAZZEMA	216	227	224	222	219	221	227
VAGLI SOTTO	47	46	48	47	44	48	48
VIAREGGIO	6.576	6.557	6.521	6.467	6.447	6.471	6.517
VILLA BASILICA	125	126	125	125	122	122	123
VILLA COLLEMANDINA	93	95	95	91	94	94	89
<b>PIANA DI LUCCA</b>	<b>15.394</b>	<b>15.407</b>	<b>15.307</b>	<b>15.325</b>	<b>15.255</b>	<b>15.264</b>	<b>15.277</b>
<b>VERSILIA</b>	<b>16.744</b>	<b>16.652</b>	<b>16.571</b>	<b>16.492</b>	<b>16.353</b>	<b>16.292</b>	<b>16.393</b>
<b>VALLE DEL SERCHIO</b>	<b>4.562</b>	<b>4.575</b>	<b>4.527</b>	<b>4.459</b>	<b>4.394</b>	<b>4.367</b>	<b>4.367</b>
<b>TOTALE PROVINCIA DI LUCCA</b>	<b>36.700</b>	<b>36.634</b>	<b>36.405</b>	<b>36.276</b>	<b>36.002</b>	<b>35.923</b>	<b>36.037</b>

*Fonte: Infocamere-Stockview*

### Imprese attive in provincia di Lucca per comune e SEL.

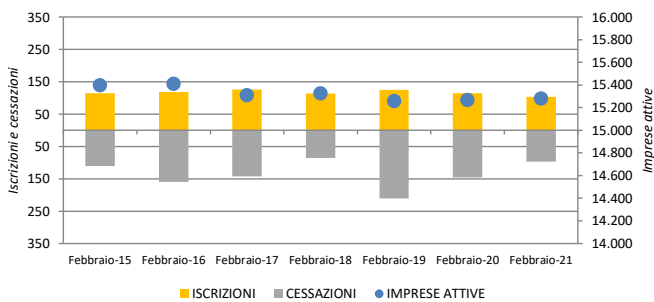
Variazioni assolute e % mese di Febbraio 2021 rispetto all'anno precedente e alla media del mese di Febbraio 2015-2020

TERRITORIO	Feb.2021/Feb.2020		Media Feb. 2015-20	Feb.2021/Media Feb.2015-20	
	Var.ass.	Var.%		Var.ass.	Var.%
ALTOPASCIO	-14	-0,9%	1.565	-7	-0,5%
BAGNI DI LUCCA	11	2,2%	524	-8	-1,4%
BARGA	-2	-0,3%	755	-18	-2,4%
BORGO A MOZZANO	-7	-1,1%	640	-11	-1,7%
CAMAIORE	47	1,5%	3.255	-24	-0,7%
CAMPORGIANO	1	0,9%	111	0	0,0%
CAPANORI	-5	-0,1%	3.995	-56	-1,4%
CAREGGINE	-1	-2,3%	44	-2	-5,3%
CASTELNUOVO DI GARFAGNAN/	3	0,5%	622	-22	-3,6%
CASTIGLIONE DI GARFAGNANA	2	2,0%	114	-10	-8,6%
COREGLIA ANTELMINELLI	5	1,4%	376	-4	-1,1%
FABBRICHE DI VERGEMOLI	0	0,0%	62	-4	-5,7%
FORTE DEI MARMI	2	0,2%	981	-25	-2,5%
FOSCIANDORA	0	0,0%	37	-1	-2,7%
GALLICANO	1	0,4%	268	-11	-4,0%
LUCCA	0	0,0%	8.103	19	0,2%
MASSAROSA	-9	-0,5%	1.763	-47	-2,6%
MINUCCIANO	-3	-2,1%	142	-3	-2,1%
MOLAZZANA	-1	-1,4%	69	-1	-1,0%
MONTECARLO	10	2,5%	407	0	0,0%
PESCAGLIA	8	3,1%	266	-2	-0,6%
PIAZZA AL SERCHIO	5	2,5%	206	2	0,7%
PIETRASANTA	-2	-0,1%	2.638	-34	-1,3%
PIEVE FOSCIANA	-6	-3,5%	168	-2	-1,0%
PORCARI	13	1,5%	865	-1	-0,2%
SAN ROMANO IN GARFAGNANA	-2	-2,2%	91	-4	-3,9%
SERAVEZZA	11	1,0%	1.153	-11	-1,0%
SILLANO GIUNCUGNANO	-1	-1,0%	114	-13	-11,3%
STAZZEMA	6	2,7%	222	6	2,5%
VAGLI SOTTO	0	0,0%	47	1	2,9%
VIAREGGIO	46	0,7%	6.507	11	0,2%
VILLA BASILICA	1	0,8%	124	-1	-0,9%
VILLA COLLEMANDINA	-5	-5,3%	94	-5	-5,0%
<b>PIANA DI LUCCA</b>	<b>13</b>	<b>0,1%</b>	<b>15.325</b>	<b>-48</b>	<b>-0,3%</b>
<b>VERSILIA</b>	<b>101</b>	<b>0,6%</b>	<b>16.517</b>	<b>-124</b>	<b>-0,8%</b>
<b>VALLE DEL SERCHIO</b>	<b>0</b>	<b>0,0%</b>	<b>4.481</b>	<b>-114</b>	<b>-2,5%</b>
<b>TOTALE PROVINCIA DI LUCCA</b>	<b>114</b>	<b>0,3%</b>	<b>36.323</b>	<b>-286</b>	<b>-0,8%</b>

Fonte: Infocamere-Stockview

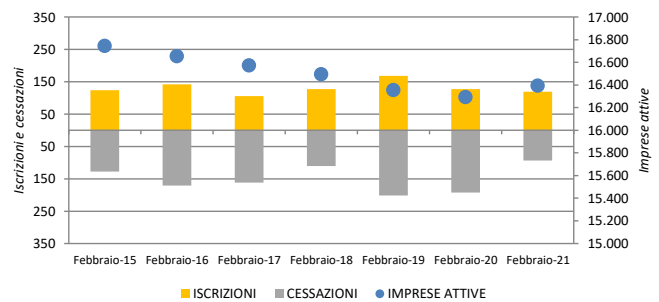
Imprese attive, iscrizioni e cessazioni nella Piana di Lucca.

Serie mese di Febbraio 2015-2021.



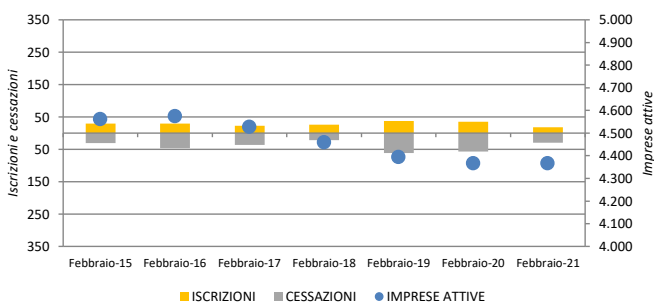
Imprese attive, iscrizioni e cessazioni in Versilia.

Serie mese di Febbraio 2015-2021.



Imprese attive, iscrizioni e cessazioni nella Valle del Serchio.

Serie mese di Febbraio 2015-2021.



Imprese attive, iscrizioni e cessazioni in provincia di Lucca.

Serie mese di Febbraio 2015-2021.

