




Innovare è Crescere



Cert'o

Certificati di Origine

**Servizio per la trasmissione telematica
delle richieste di rilascio del
Certificato di Origine.**



CONTENUTO PRESENTAZIONE

Strumentazione necessaria:

- Firma Digitale
- Registrazione portale Registro Imprese
- Prepagato per pagamento diritti

Utilizzo Portale e predisposizione certificati d'origine o altre tipologie di documenti:


- Abilitazione sportello pratiche online
- Creazione modello base
- Firma Modello base
- Come allegare altri documenti
- Invio
- Monitoraggio stato/avanzamento pratica



Innovare è Crescere

STRUMENTAZIONE NECESSARIA

- *Firma Digitale*
- *Registrazione portale Registro Imprese*
- *Prepagato per pagamento diritti*



Firma Digitale: dispositivi e software firma

Il primo passaggio necessario per poter procedere con la preparazione di una pratica per richiedere un certificato d'origine, o altra documentazione da inviare all'ufficio estero, è quello di dotarsi di un dispositivo di firma acquistabile presso la CCIAA. Sono disponibili due tipologie di dispositivi:

- ✓ SMART CARD
- ✓ TOKEN USB



Nel caso ci si doti di smart card va collegato al proprio PC anche un lettore



Firma Digitale: dispositivi e software firma

UTILIZZO TOKEN:

Il token contiene al suo interno una serie di servizi tra i quali il software che consente di firmare i documenti



Firma Digitale: dispositivi e software firma

Per utilizzare la smart card, oltre a dotarsi di un lettore, è necessario installare un software di firma.

A tale scopo fare riferimento al sito www.card.infocamere.it



Home page | Assistenza | Guide | F.A.Q. | Mappa del sito

[Informazioni sulla CNS](#) [Guide all'uso](#) [Servizi per gli utenti](#)

la **Carta Nazionale** dei **Servizi**
delle **Camere di Commercio**
d'Italia



Informazioni sulla CNS ⓘ

- Che cos'è la CNS e a cosa serve
- Come vengono generati i certificati digitali
- Come si richiede
- Garanzie offerte
- Caratteristiche dei dispositivi
- Normativa di riferimento

Guide all'uso ⓘ

- Installazione e primo utilizzo
- Come firmare un file
- Come firmare e cifrare una email
- Verificare i documenti firmati
- Requisiti hardware e software
- Download del software di firma
- Manuali operativi e documentazione
- Contratto

Servizi per gli utenti ⓘ

- Assistenza
- Consegna del dispositivo
- Smarrimento del dispositivo
- Richiesta di sospensione e riattivazione
- Richiesta di revoca
- Rinnovo dei certificati
- Richiesta cambio email

CAMERE DI COMMERCIO D'ITALIA

Firma Digitale: dispositivi e software firma

Informazioni sulla CNS

Guide all'uso

Servizi per gli utenti

la **Carta Nazionale dei Servizi**
delle **Camere di Commercio**
d'Italia



Installazione e primo utilizzo

Home > Guide all'uso > Installazione e primo utilizzo

Installazione e primo utilizzo

Come firmare un file

Come firmare un email

Verifica documenti firmati

Requisiti hardware/software

Download software

Manuali operativi e documentazione

Contratto

Bastano poche semplici operazioni per poter utilizzare i dispositivi. Di seguito le istruzioni passo passo per la prima installazione del software di firma su pc e per l'eventuale ripristino del software a bordo del proprio token usb.

Installazione software di firma

I dispositivi forniti sono in grado di utilizzare tutti i dispositivi forniti dalla Camera di Commercio.

DIKE - Guida

File Protector - Guida

Firma Digitale: dispositivi e software firma

la **Carta Nazionale** dei **Servizi**
delle **Camere di Commercio**
d'Italia



Download software

Home > Guide all'uso > Download software

Installazione e primo utilizzo

Come firmare un file

Come firmare un email

Verifica documenti firmati

Requisiti hardware/software

Download software


Manuali operativi e documentazione

Contratto

In questa sezione è disponibile il software di firma da installare nel proprio PC e quello necessario per un eventuale ripristino del proprio token.

I software DIKE e File Protector sono entrambi in grado di gestire i dispositivi forniti dalla Camera di Commercio mentre il software per il ripristino del token usb è specifico e non interscambiabile.

Guida installazione e configurazione



CNS Infocert





CNS Aruba PEC


Download software di firma per pc

DIKE

 ver. 2.0 per Mac

 ver. 2.0 per Linux 32bit


 ver. 2.0 per Linux 64bit

 ver. 2.0 per Windows 32/64 bit


 Manuale utente

File Protector

 ver. 6.0.6 per Mac

 ver. 6.0.5 per Linux 32bit

 ver. 6.0.5 per Linux 64 bit

 ver. 6.0.5 per Windows 32/64bit

 Manuale utente



www.registroimprese.it **REGISTRAZIONE**

Attivazione convenzione: prima registrazione

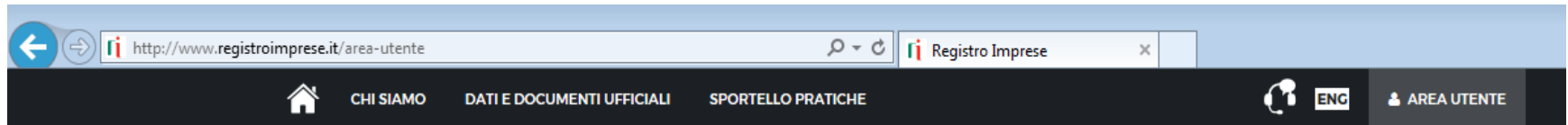
The screenshot shows the website's search interface. At the top, there is a navigation bar with a home icon, 'CHI SIAMO', 'DATI E DOCUMENTI UFFICIALI', 'SPORTELLI PRATICHE', a user icon, 'ENG', and 'AREA UTENTE'. The main content area features the logo 'registroimprese.it' and the tagline 'I dati ufficiali delle Camere di Commercio'. Below this is a search section with the heading 'Accedi *rapidamente* a VISURE, BILANCI, FASCICOLI'. It includes a search box labeled 'TROVA IMPRESA' with a magnifying glass icon and the text 'RICERCA scopri di più'. The search criteria are 'Nome Impresa o Attività' (with a text input field containing 'NOME IMPRESA O ATTIVITÀ') and 'Provincia' (with a dropdown menu set to 'Tutta Italia'). A red 'CERCA' button is on the right. Below the search box, it says 'I prospetti sono disponibili nel formato PDF' and 'Leggi le condizioni d'uso'. A red arrow points from the 'AREA UTENTE' link in the navigation bar to the search area.

IN EVIDENZA

REGISTROIMPRESE.IT
LE NOVITA' DEL PORTALE



www.registroimprese.it **REGISTRAZIONE**



AREA UTENTE



Se già sei un utente Telemaco, fai login per accedere al servizio. Altrimenti registrati.



TELEMACO è il servizio online delle Camere di Commercio che permette a tutti di consultare ed estrarre documenti ufficiali del Registro Imprese e di altri registri camerali (Registro Protesti, Registri Europei, ...), nonché di acquisire certificati e spedire pratiche telematiche (pratiche di Comunicazione Unica, di deposito bilanci, altre pratiche).

Per diventare un utente Telemaco occorre registrarsi.

Dalla pagina di Login si può accedere al servizio con le credenziali Telemaco, oppure con SPID (Sistema Pubblico di Identità Digitale), o con CNS (Carta Nazionale dei Servizi).

 [Recupera la password](#)
 [Hai dimenticato la user-id?](#)

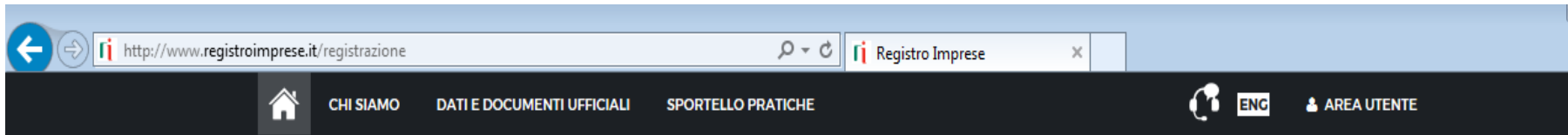
[LOGIN](#) [REGISTRATI](#)



Consultazione dei documenti del Registro Imprese


	Utenti non registrati	Utenti registrati
Sedi, PEC	✓	✓
Visure, Bilanci, Fascicoli, Company registration report (ENG)	✓	✓
Elenco Soci e Procedure Concorsuali	✗	✓
Cariche, Partecipazioni, Protesti	✗	✓
Dati imprese europee	✗	✓

www.registroimprese.it **REGISTRAZIONE**



REGISTRATI

Per accedere in modo completo a tutte le funzionalità di Telemaco



 HAI DIMENTICATO LA USER-ID?
 [CLICCA PER INFORMAZIONI](#)

PROFILO DA ATTIVARE


Perchè aderire al servizio [SCOPRI](#)

Telemaco - Consultazione [Leggi le CONDIZIONI DI ADESIONE](#)

Per l'accesso a dati e documenti del Registro Imprese (visure, bilanci, ecc.), del Registro Protesti e dei Registri Europei.

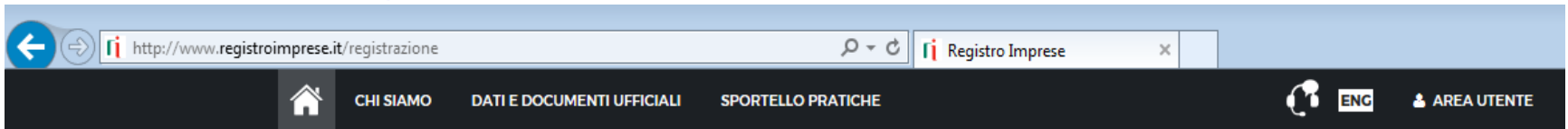
Telemaco - Consultazione + Invio Pratiche + Richiesta Certificati [Leggi le CONDIZIONI DI ADESIONE](#)


In aggiunta ai servizi di consultazione, per inviare pratiche ComUnica e altre pratiche telematiche, e per certificati del Registro Imprese.

 Per completare la registrazione è necessario essere in possesso di un dispositivo di **Firma Digitale**.



www.registroimprese.it **REGISTRAZIONE**



DATI ANAGRAFICI   Sei in possesso di un'identità digitale (SPID liv.2 o CNS)? [PROSEGUI](#)

i Inserisci i dati della persona fisica intestataria del contratto e, nel caso del profilo 'Consultazione + Invio Pratiche + Richiesta Certificati' anche della firma digitale. Successivamente sarà chiesto di specificare se opera in proprio o in rappresentanza di un'impresa, uno studio o un'associazione.

Cognome* Nome* Data di nascita*

Nazione di nascita* Provincia di nascita* Comune di nascita*

Codice Fiscale*

Indirizzo e-mail*

i A questo indirizzo ti saranno comunicati user-id e password per l'accesso al servizio. Nel caso si indichi un indirizzo di Posta Certificata (PEC), verificare che sia abilitato alla ricezione di e-mail NON PEC.

[PROSEGUI](#)

INFORMAZIONI UTILI



[Perché aderire al servizio](#)



[Come aderire al servizio](#)



[Info costi](#)

www.registroimprese.it **REGISTRAZIONE**

← → http://www.registroimprese.it/registrazione?p_auth=mCNHlf6g&p_p_id=1_WAR_RIregistrazioneport Registro Imprese ×

🏠 CHI SIAMO DATI E DOCUMENTI UFFICIALI SPORTELLO PRATICHE 🗣️ ENG 👤 AREA UTENTE



REGISTRATI

Per accedere in modo completo a tutte le funzionalità di Telemaco



HAI DIMENTICATO LA USER-ID?
 CLICCA PER INFORMAZIONI

DATI PER FATTURAZIONE

Intestatario del contratto: BOSCAGIN ANGELA [modifica](#)
Profilo selezionato: TELEMACO - CONSULTAZIONE + INVIO PRATICHE + RICHIESTA CERTIFICATI

Il contratto può essere intestato a ad una persona fisica, ad un'impresa o ad uno studio associato. Anche nel caso di impresa o studio associato è necessario indicare una persona fisica di riferimento, che, in caso di profilo Telemaco - Consultazione + Invio Pratiche + Richiesta Certificati, dovrà essere titolare del certificato di firma digitale con cui verrà sottoscritto il contratto.

Fatturazione: oppure In qualità di legale rappresentante o di incaricato alla sottoscrizione per conto di:




Privato Impresa

Studio professionale o Professionista


Associazione di Categoria

www.registroimprese.it **REGISTRAZIONE**


← → http://www.registroimprese.it/registrazione?p_auth=mCNHIf6g&p_p_id=1_WAR_Rregistrazioneport Registro Imprese ×

 **CHI SIAMO** **DATI E DOCUMENTI UFFICIALI** **SPORTELLO PRATICHE**  **ENG**  **AREA UTENTE**

SEDE

 *I dati indicati in questa sezione saranno riportati nell'intestazione delle fatture di pagamento*

Indirizzo e-mail*

 *A questo indirizzo saranno spedite le fatture di pagamento a fronte di ogni ricarica del conto*

Il profilo "Telemaco - Consultazione + Invio Pratiche + Richiesta Certificati" è disponibile solo per Imprese/Studi Professionali/Associazioni di Categoria con sede in Italia

Nazione* **Codice Fiscale* (Impresa)** **P.IVA***

Provincia* **Comune*** **Indirizzo*** **CAP**

Telefono* **Fax** **Numero di cellulare**

Categoria* **Personalizza***

PROSEGUI

INFORMAZIONI UTILI

www.registroimprese.it **REGISTRAZIONE**



REGISTRATI

Per accedere in modo completo a tutte le funzionalità di Telemaco



HAI DIMENTICATO LA USER-ID?

CLICCA PER INFORMAZIONI

RIEPILOGO

PROSEGUI

Segue il riepilogo dei dati inseriti. Verifica e clicca su "Proseguì" se sono corretti, altrimenti utilizza il menù in alto per tornare ai passi precedenti.

RICHIEDENTE [modifica](#)

Richiedente: BOSCAGIN ANGELA

Nato a:

Il:

CF: BS

www.registroimprese.it **REGISTRAZIONE**

PROFILO RICHIESTO [modifica](#)

Hai richiesto l'attivazione del profilo: **TELEMACO - CONSULTAZIONE + INVIO PRATICHE + RICHIESTA CERTIFICATI**

INTESTAZIONE DELLE FATTURE [modifica](#)

Le fatture saranno intestate a:

ANGELA BOSCAGIN

[REDACTED]

00100

ROMA (RM)

ITALIA

Codice fiscale: B [REDACTED]

Partita IVA: [REDACTED]

e inviate in formato elettronico al seguente indirizzo email: [REDACTED]

Per essere contattato hai indicato i seguenti recapiti:

Telefono : 06111111

ACCESSO A TELEMACO [modifica](#)

User e password saranno inviate al seguente indirizzo: [REDACTED]

PROSEGUI

www.registroimprese.it **REGISTRAZIONE**



REGISTRATI

Per accedere in modo completo a tutte le funzionalità di Telemaco



[HAI DIMENTICATO LA USER-ID?](#)

[CLICCA PER INFORMAZIONI](#)

ADESIONE

Per completare la tua richiesta leggi ed accetta espressamente, scorrendo i box di testo qui riportati, le condizioni di erogazione del servizio che hai selezionato. Decidi infine se intendi consentire il trattamento dei tuoi dati personali e conferma la tua scelta digitando nella apposita finestra il codice che compare nell'immagine in fondo a questa pagina: se non riesci a leggerlo hai la possibilità di generarne uno nuovo. Dopo la conferma sarai avvisato delle modalità per entrare in possesso di user-id e password di accesso al servizio.

Leggi e accetta esplicitamente le condizioni qui sotto riportate



CONDIZIONI GENERALI DI EROGAZIONE DEL SERVIZIO TELEMACO PER ACCESSO ALLA CONSULTAZIONE ED ALLA TRASMISSIONE DI PRATICHE

1. Definizioni

1.1 Camere di Commercio: gli enti pubblici che, attraverso la propria società consortile InfoCamere, svolgono le funzioni di tenuta del Registro Imprese, del Repertorio Economico Amministrativo e degli altri registri ed albi ad esse attribuiti dalla legge.

1.2 InfoCamere: la società consortile di informatica per azioni delle Camere di Commercio, con sede legale in Roma, via G.B. Morgagni n.13, che, nell'interesse e per conto delle Camere di Commercio, assicura e gestisce i servizi di accesso on-line ai registri camerali garantendo la consultazione e l'esecuzione degli adempimenti telematici ai sensi della normativa vigente e provvedendo all'applicazione e all'incasso degli oneri connessi.

www.registroimprese.it **REGISTRAZIONE**



CHI SIAMO

DATI E DOCUMENTI UFFICIALI

SPORTELLO PRATICHE



ENG

AREA UTENTE

- inviare a detti registri le comunicazioni ed i documenti prescritti dalla normativa vigente, nonché di espletare tutti gli ulteriori adempimenti indicati nella Tabella allegata.

3. Credenziali di accesso al Servizio e responsabilità dell'Utente.

3.1 A seguito della accettazione delle presenti condizioni generali, l'Utente riceverà, sulla casella di posta elettronica indicata nel modulo di adesione, apposite credenziali (user id e password) per l'accesso al Servizio. L'Utente potrà in ogni momento, per ragioni di sicurezza, procedere alla variazione della propria password.

Leggi e accetta esplicitamente le condizioni qui sotto riportate

In particolare, l'Utente dichiara di aver preso visione ed accettare espressamente, ai sensi degli artt.1341 e 1342 del codice civile, le seguenti disposizioni delle condizioni generali:

- art. 3.2 (obbligo di custodia delle credenziali di accesso ed esonero responsabilità di InfoCamere);
- art. 5.2 (variazione ed integrazione della Tabella)
- art. 9.2 ed 9.3 (recesso di InfoCamere)
- art. 10 (limitazioni ed esonero di responsabilità di InfoCamere);
- art. 12 (risoluzione del contratto)
- art. 13 (variazione delle condizioni generali);
- art. 14 (mediazione e foro competente).

Accetto

Non accetto

L'utente, ai sensi degli articoli 23 e 130 del Codice della Privacy (D.Lgs.196/2003),

Esprime il consenso Non esprime il consenso

al trattamento dei propri dati personali forniti nel modulo di adesione per le seguenti finalità:

- elaborazione di studi, ricerche, statistiche di mercato da parte di InfoCamere e delle Camere di Commercio;
- invio di materiale pubblicitario e/o informativo da parte di InfoCamere e delle Camere di Commercio. In particolare, potranno essere proposti servizi offerti dal sistema camerale prevedendone il pagamento mediante l'utilizzo dell'importo versato per l'erogazione del servizio Telemaco.

Il predetto consenso è del tutto facoltativo e, pertanto, il mancato rilascio non impedisce l'accesso al Servizio.

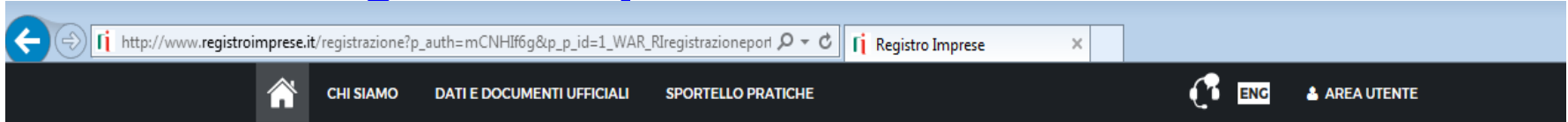
Vuoi essere aggiornato sulle novità del servizio? Sì No

Codice di sicurezza:



PROSEGUI

www.registroimprese.it **REGISTRAZIONE**



FIRMA E INVIA

Gentile ANGELA BOSCAGIN,
per completare la tua richiesta di adesione devi inviare una copia firmata delle condizioni di erogazione del servizio.



a) SCARICA

a) Scarica e prendi visione delle CONDIZIONI GENERALI 




b) FIRMA

b) Sottoscrivile con il tuo dispositivo di firma digitale

-  • L'intestatario della firma deve coincidere con l'intestatario delle CONDIZIONI GENERALI
- Le CONDIZIONI GENERALI che firmi e invii devono essere esattamente quelle scaricate al passo A


c) INVIA

c) Spedisci le CONDIZIONI GENERALI firmate (*.pdf,p7m) direttamente da qui:

SFOGLIA

INVIA




d) ESITO

d) Entro 48 ore lavorative dall'invio della proposta riceverai al tuo indirizzo e-mail user-id e password di accesso al servizio con le quali potrai collegarti a Telemaco.

www.registroimprese.it **PREPAGATO**

Terminata la fase di registrazione, quando il profilo per l'accesso è disponibile, è necessario procedere con l'alimentazione del proprio borsellino, indispensabile per il pagamento dei diritti di segreteria.

DOCUMENTI LE MIE PRATICHE IMPRESE MONITORATE LE MIE RICERCHE € SALDO E VERSAMENTO D:144,12 T:50,00 USER T00034

Telemaco SPORTELLO TELEMATICO PER L'ACCESSO AL REGISTRO IMPRESE

HOME IMPRESE PERSONE PROTESTI REGISTRI EUROPEI ALTRI SERVIZI ▾

Il mio conto €

- SALDO E VERSAMENTO**
- LISTINO
- UTENZE COLLEGATE
- DATI DI FATTURAZIONE
- ESTRATTO CONTO
- ARCHIVIO FATTURE
- SERVIZI ATTIVI E RECESSO

SALDO E VERSAMENTO

METODO DI PAGAMENTO SELEZIONATO: PREPAGATO

DIRITTI 144,12 €
(ricerche, visure, atti, bilanci, elenchi, diritti pratiche, etc.)

TARIFFE 50 €
(registri europei, spedizione pratiche, ins. posizione in monitoraggi, etc.)

AUMENTA CREDITO

SALDO CONTROMARCHE

CERTIFICATO ARTIGIANO CERTIFICATO DI ISCRIZIONE CERTIFICATO STORICO

Il mio conto €

SALDO E VERSAMENTO

LISTINO

UTENZE COLLEGATE

DATI DI FATTURAZIONE

ESTRATTO CONTO

ARCHIVIO FATTURE

SERVIZI ATTIVI E RECESSO

I miei dati 

DATI ANAGRAFICI

OPERAZIONI

CAMBIO PASSWORD

SALDO E VERSAMENTO

METODO DI PAGAMENTO SELEZIONATO: PREPAGATO

DIRITTI 144,12 €
(ricerche, visure, atti, bilanci, elenchi, diritti pratiche, etc.)

TARIFFE 50 €
(registri europei, spedizione pratiche, ins. posizione in monitoraggi, etc.)

AUMENTA CREDITO

Diritti 
(ricerche, visure, atti, bilanci, elenchi, diritti pratiche, etc.)

€

Tariffa
(registri europei, spedizione pratiche, ins. posizione in monitoraggi, etc.)

€

IVA (su Tariffe) 0,00 €

TOT. VERSAMENTO 100,00 €

Per le richieste dei certificati di origine, ricaricare solo la voce diritti

www.registroimprese.it **PREPAGATO**



SPORTELLO TELEMATICO PER L'ACCESSO
AL REGISTRO IMPRESE

SCEGLI LA MODALITA' DI PAGAMENTO



Scopri **iCONTO** [info](#)



SPORTELLO TELEMATICO PER L'ACCESSO AL REGISTRO IMPRESE

HOME IMPRESE PERSONE PROTESTI REGISTRI EUROPEI ALTRI SERVIZI

TROVA IMPRESA

RICERCA

Cerca nei registri per ottenere tutti i documenti ufficiali su **IMPRESE** e **PERSONE**

IMPRESE PERSONE PROTESTI

ESTRAI ELENCHI DI IMPRESE

I prospetti sono disponibili nei formati HTML e PDF

Dopo l'attivazione del profilo e il versamento del prepagato si accede allo **SPORTELLO PRATICHE E-GOV**

SPORTELLO PRATICHE

PRATICHE RI

BILANCI

E-GOV

La visura si **arricchisce** con i dati INPS sui **collaboratori** di impresa.

Puoi trovarli nel blocco **"attività, albi e ruoli"** della Sede.

www.registroimprese.it **SPORTELLO PRATICHE E-GOV**

*Al primo accesso è necessario completare la propria registrazione inserendo i dati richiesti nella finestra che viene proposta cliccando su **procedi***

Serv. e-Gov > Sportelli Telematici

Servizi di spedizione pratiche telematiche per l'E-Government.

Il servizio di acquisizione delle Pratiche da parte degli Sportelli Telematici è attivo dal Lunedì al Venerdì dalle ore 8.00 alle 19.00 ed il Sabato dalle ore 8.00 alle 14.00. Al di fuori di questi orari è comunque possibile usufruire delle funzioni di preparazione ed inoltro delle Pratiche Telematiche che verranno acquisite dallo Sportello alla successiva apertura.

NEWS Per visualizzare la pagina completa delle news, [cliccare qui](#)

- 18 settembre 2017 - È costituita la **Camera di Commercio Metropolitana di Milano - Monza-Brianza - Lodi** risultante dall'accorpamento delle Camere di Milano, Lodi e Monza e Brianza, a norma dell'art. 1, comma 5 della legge 580 del 1993.

Lista Sportelli Telematici Disponibili

<ul style="list-style-type: none">Albi e Ruoli CameraliBrevetti e MarchiCertificazioni per l'EsteroContributi alle ImpreseDichiarazione Conformità ImplantsOperatori con l'EsteroSportelli Telematici	<p>Corsi e-learning</p> <p>Sono disponibili in modalità e-learning dei corsi gratuiti sulla Pratica Telematica. È richiesta l'autoregistrazione.</p> <p>Servizio assistenza</p> <p>Rivolgiti al Contact Center</p>
---	--

Completamento o modifica registrazione

Per completare la registrazione (nel caso di Nuovo Utente) o modificare i propri dati già inseriti [Procedi](#) »
Maggiori dettagli nella [nota disponibile qui](#)

www.registroimprese.it SPORTELLO PRATICHE E-GOV

Serv. e-Gov > Registrazione

I campi contrassegnati da * sono necessari alla registrazione.

Dati Utente

Cognome *	<input type="text" value="Boscagin"/>
Nome	<input type="text" value="Angela"/>
Codice Fiscale	<input type="text"/>
E-mail *	<input type="text"/>

Dati Impresa

Denominazione	<input type="text" value="INFOCAMERE"/>
Codice Fiscale/Partita IVA **	<input type="text" value="03292800376"/>
Indirizzo Sede	<input type="text"/>
N. Civico	<input type="text"/>
Comune	<input type="text" value="ROMA"/>
Località	<input type="text"/>
C.A.P.	<input type="text" value="35100"/>
Provincia	<input type="text" value="ROMA"/>
Telefono	<input type="text" value="0498288693777"/>

** Obbligatorio solo se si compila la sezione Dati Impresa.

INFORMATIVA art. 13 D.Lgs. 196/03. I dati personali raccolti, obbligatori per l'utilizzazione del prodotto software, saranno trattati per comunicazioni con l'interessato da parte di Infocamere e saranno protetti conformemente alle disposizioni della D.Lgs. 196/03; potranno essere comunicati alle Camere di Commercio. L'interessato ha i diritti di cui all'art. 7 della legge citata e, in particolare, verificare l'esistenza, aggiornare, rettificare i propri dati od opporsi al loro trattamento rivolgendosi alla Titolare del trattamento, InfoCamere Scpa.

Salva


Inserire il codice fiscale presente sulla visura camerale



Innovare è Crescere

PRATICA TELEMATICA

- ***Creazione modello base***
- ***Firma Modello base***
- ***Inserimento allegati***
- ***Invio***
- ***Monitoraggio stato/avanzamento pratica***



Cert'O – Creazione modello base

Serv. e-Gov > Sportelli Telematici

Servizi di spedizione pratiche telematiche per l'E-Government.

Il servizio di acquisizione delle Pratiche da parte degli Sportelli Telematici è attivo dal Lunedì al Venerdì dalle ore 8.00 alle 19.00 ed il Sabato dalle ore 8.00 alle 14.00. Al di fuori di questi orari è comunque possibile usufruire delle funzioni di preparazione ed inoltro delle Pratiche Telematiche che verranno acquisite dallo Sportello alla successiva apertura.

NEWS Per visualizzare la pagina completa delle news, [cliccare qui](#)

- **18 settembre 2017** - E' costituita la **Camera di Commercio Metropolitana di Milano - Monza-Brianza - Lodi** risultante dall'accorpamento delle Camere di Milano, Lodi e Monza e Brianza, a norma dell'art.1, comma 5 della legge 580 del 1993.

Lista Sportelli Telematici Disponibili

- [Albi e Ruoli Camerali](#)
- [Brevetti e Marchi](#)
- [Certificazioni per l'Estero](#)
- [Contributi alle Imprese](#)
- [Dichiarazione Conformità Impianti](#)
- [Operatori con l'Estero](#)
- [Prodotti Agroalimentari Tipici](#)
- [Servizio Metrico](#)

Corsi e-learning

Sono disponibili in modalità e-learning dei [corsi gratuiti](#) sulla Pratica Telematica. È richiesta l'autoregistrazione.

Servizio assistenza

Rivolgiti al [Contact Center](#)

Completamento o modifica registrazione

Per completare la registrazione (nel caso di Nuovo Utente) o modificare i propri dati già inseriti [Procedi »](#)
Maggiori dettagli nella [nota disponibile qui](#)

Cert'O – Creazione modello base

Home

Crea Modello

Nuova

Da Inviare

Da Rettificare

Inviare

Storico



Cert'o
Certificati di Origine

Servizio per la trasmissione telematica
delle richieste di rilascio del
Certificato di Origine.

SALDO E DISPONIBILITA'



Benvenuto sig. Telepay CC - Angela Boscagin. Il suo credito disponibile è :

Tariffa	€ 50,00
Diritti	€ 144,12

AVVISO



Dal 18 settembre 2017 si e' costituita la Camera di Commercio Metropolitana di Milano Monza Brianza Lodi.

AVVISO



Si invitano gli utenti a porre particolare attenzione alla scelta della sede presso la quale intendono effettuare il ritiro del certificato di origine (Milano, Monza, Lodi, Legnano, Desio)

CORSO E-LEARNING



E' disponibile il [corso gratuito](#) sulla Pratica Telematica dei Certificati di Origine in modalità e-learning (al primo accesso e' richiesta la registrazione)

La prima videata
riporta:

1. il proprio saldo
2. gli eventuali avvisi
3. l'accesso al corso e-learning

Cert'O – *Creazione modello base*



1. viene proposto il modello del certificato da compilare
2. composizione pratica telematica
3. pratiche generate ma non ancora trasmesse alla Camera (es. perché ancora in lavorazione)
4. pratiche per le quali la Camera ha chiesto una correzione
5. archivio pratiche inviate in Camera
6. archivio pratiche chiuse da oltre due anni

Cert'O – Creazione modello base




Cerca Impresa (Speditore):

CCIAA

Numero REA

Codice fiscale



In questa fase si cerca l'impresa (per numero rea o codice fiscale)

Cert'O – Creazione modello base

Home **Crea Modello** Nuova Da Inviare Da Rettificare Inviata Storico

Cerca Impresa (Speditore):

CCIAA

Numero REA

Codice fiscale


Certificato d'Origine - Mozilla Firefox

praticaccdor.infocamere.it/ptco/attore/EseguiRicercaImprese.action

6 elementi trovati e visualizzati

Numero Rea	Denominazione	Indirizzo	Comune	Provincia	Sede/UL
RM-804877	INFOCAMERE - SOCIETA' CONSORTILE DI INFORMATICA DELLE CAMERE DI COMMERCIO ITALIANE PER AZIONI	CORSO STATI UNITI, 14		PD	UL-10
RM-804877	INFOCAMERE - SOCIETA' CONSORTILE DI INFORMATICA DELLE CAMERE DI COMMERCIO ITALIANE PER AZIONI	VIA GIOVANNI BATTISTA MORGAGNI, 13	ROMA	RM	SE-0
RM-804877	INFOCAMERE - SOCIETA' CONSORTILE DI INFORMATICA DELLE CAMERE DI COMMERCIO ITALIANE PER AZIONI	VIA VISERBA, 20		MI	UL-13
PD-257382	INFOCAMERE SOCIETA' CONSORTILE DI INFORMATICA DELLE CAMERE DI COMMERCIO ITALIANE PER AZIONI	CORSO STATI UNITI, 14	PADOVA	PD	UL-1
MI-1729282	INFOCAMERE S.C.P.A.	VIA VISERBA, 20	MILANO	MI	UL-1
BA-554963	INFOCAMERE S.C.P.A.	VIA NATALE LOIACONO, 20/B	BARI	BA	UL-1

6 elementi trovati e visualizzati



I dati vengono estratti dal Registro Imprese

Cert'O - Creazione modello base

Home **Crea Modello** Nuova Da Inviare Da Rettificare Inviata Storico

Cerca Impresa (Speditore):

CCIAA

Numero REA

Codice fiscale

Dati impresa (Speditore)

Denominazione: INFOCAMERE - SOCIETA' CONSORTILE DI INFORMATICA DELLE CAMERE DI COMMERCIO ITALIANE PER AZIONI

Comune: (PD)

Indirizzo: CORSO STATI UNITI, 14 **CAP:** 35100

Selezionare il tipo pratica

Selezionare tipo pratica

Cliccare AVVIA COMPILAZIONE

Cert'O – Creazione modello base

Home Crea Modello Nuova Da Inviare Da Rettificare Inviata Storico

Precompilazione del modello base (file xml facoltativo)

Sfogli... Carica modello base

In alcuni casi la compilazione del formulario risulta particolarmente onerosa in termini di tempo. Il tempo massimo previsto per compilazione del solo formulario è di 30 minuti trascorsi i quali si rischia la perdita dei dati a causa della caduta della connessione. Nel caso sopra citato, si consiglia vivamente di effettuare dei salvataggi intermedi dei dati inseriti utilizzando il tasto "Scarica modello base" posto in calce alla form e successivamente di ricaricarli, con i tasti "Sfogli" e "Carica modello base" posti in testa, per proseguire nella compilazione. Questa operazione resetta anche il conteggio del tempo limite di 30 minuti.

Nella maggior parte dei casi la compilazione del riquadro 6 e 7 è la parte più impegnativa; un suggerimento potrebbe essere quello di compilare tutti i campi richiesti inserendo nel riquadro 6 e 7 una sola riga e quindi procedere con il salvataggio per poi ricaricare il formulario e completarne la compilazione.

Si ricorda che la dimensione massima di ogni singolo file da allegare alla pratica è di 7 Mb; per ogni pratica si possono allegare al massimo 21 Mb totali.

CERTIFICATO D'ORIGINE	
1- Speditore INFOCAMERE - SOCIETA' CONSORTILE DI INFORMATICA DELLE CAMERE DI COMMERCIO ITALIANE PER AZIONI - CORSO STATI UNITI, 14 - 35100 (PD) - ITALY	UNIONE EUROPEA CERTIFICATO D'ORIGINE
2- Destinatario Rubrica Descrizione	3- Paese d'origine Italiano <input checked="" type="radio"/> Inglese <input type="radio"/> Altro <input type="radio"/> UNIONE EUROPEA - ITALIA
Paese Italiano <input checked="" type="radio"/> Inglese <input type="radio"/> Altro <input type="radio"/>	
4- Indicazioni riguardanti il trasporto (facoltativo)	5- Osservazioni

E' possibile caricare un modello precompilato o compilare i riquadri proposti

Il punto di domanda su fondo blu, presente in testa ad ogni campo, da indicazioni sui dati da inserire nel campo di interesse

Rubrica nei campi 2 e 6 propone le compilazioni effettuate con i modelli precedenti

CERTIFICATO D'ORIGINE	
1- Speditore MANIFATTURA LANE GAETANO MARZOTTO & FIGLI S.P.A. O.P.I.U. BREVEMENTE - VIA A. ROSSI, 50, 36013 - PIOVENE ROCCHETTE (VI)	COMUNITA' EUROPEA CERTIFICATO D'ORIGINE
2- Destinatario	3- Paese d'origine Italiano <input checked="" type="radio"/> Inglese <input type="radio"/> Altro <input type="radio"/> Descrizione: ITALIA Paese:
4- Indicazioni riguardanti il trasporto (facoltativo)	5- Osservazioni Fatturato Totale: <input type="text"/> N° Fattura: <input type="text"/> Data: <input type="text"/>
6- Numero d'ordine: marche, numeri, quantità e natura dei colli; denominazione delle merci	7- Quantità
8- Il firmatario: - RICHIEDE il rilascio di un certificato di origine che attesti che le merci sopra descritte sono originarie del Paese nel riquadro 3; - DICHIARA che le indicazioni della presente domanda, nonché i documenti giustificativi presentati e le informazioni fornite alle Autorità o agli organismi ai fini del rilascio di questo certificato sono esatti; che le merci alle quali si riferiscono tali documenti o informazioni sono quelle per le quali il certificato è stato richiesto; che tali merci soddisfano le condizioni previste dalla regolamentazione relativa alla definizione comune della nazione d'origine delle merci; - S'IMPEGNA a presentare, su richiesta delle Autorità o degli organismi abilitati, i giustificativi e le informazioni supplementari che tali Autorità o organismi abilitati ritenessero necessari per il rilascio del certificato.	
Il richiedente dichiara inoltre <input type="checkbox"/> La merce è totalmente di origine italiana, o <input type="text"/> (altro stato della Comunità Europea)	

Cert'O – Esempio Modello Base

Esempio di modello da compilare

Cert'O – *Certificati multi-formulari*

È possibile richiedere un C.O. su più formulari

(Numero massimo riquadri merci: 10) + -

6- Numero d'ordine: marche, numeri, quantità e natura dei colli; denominazione delle merci ? 7- Quantità ?

Rubrica

Primo formulario

Secondo formulario

Per inserire o cancellare un formulario

Cert'O – Scarico modello base

La merce ha subito in Italia o in altro Paese della Comunità Europea l'ultima
economicamente giustificata effettuata da un'impresa attrezzata a tale scopo:

La merce è di origine estera
come lo prova l'allegata documentazione:

Il sottoscritto rilascia sotto la propria responsabilità tutte le dichiarazioni contenute nella presente domanda, ai sensi dell'art. 47 DPR 28 dicembre 2000, n. 445, recante il testo unico delle disposizioni legislative e regolamentari in materia di documentazione amministrativa, consapevole delle sanzioni penali previste dall'articolo 76 della medesima legge in caso di falsità in atti e di dichiarazioni mendaci e che la non veridicità delle dichiarazioni rese comporta la decadenza dai benefici eventualmente conseguenti al rilascio del certificato ottenuto sulla base delle stesse.

[Scarica modello base](#)

Ultimata la compilazione cliccare su SCARICA MODELLO BASE

Cert'O – Scarico modello base



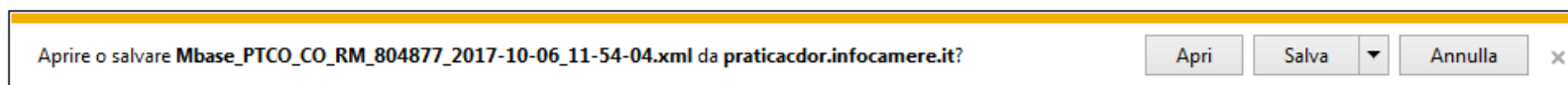
Il download del file dovrebbe avvenire automaticamente. Qualora non dovesse succedere, premere [qui](#).

Dopo aver scaricato il file è necessario firmarlo digitalmente.

Per trasmettere il file firmato premere "Continua"

Per creare un nuovo modello premere "Nuovo Modello"

Modifica i dati Continua Nuovo modello Anteprima stampa C.O.



Cert'O – Firma modello base

Una volta firmato il file si crea una copia con estensione .p7m

Il modello .xml, una volta scaricato va firmato attraverso il menù della token o attraverso un sw di firma (ad es. File Protector)

Cert'O – Predisposizione pratica

Home Crea Modello **Nuova** Da Inviare Da Rettificare Inviare Storico

Il download del file dovrebbe avvenire automaticamente. Qualora non dovesse succedere, premere [qui](#).
Dopo aver scaricato il file è necessario firmarlo digitalmente.
Per trasmettere il file firmato premere "Continua"
Per creare un nuovo modello premere "Nuovo Modello"

Modifica i dati Continua Nuovo modello Anteprima stampa C.O.

Effettuata la firma del modello .xml si torna alla procedura Cert'O e si clicca su CONTINUA o, se ad esempio la sessione è scaduta, si seleziona NUOVA

Aprire o salvare Mbase_PTCO_CO_RM_804877_2017-10-06_11-54-04.xml da praticaccor.infocamere.it?

Apri

Salva

Annulla

×

Cert'O – Antenrma di stampa

Il download del file dovrebbe avvenire automaticamente. Qualora non dovesse succedere, premere [qui](#).

Dopo aver scaricato il file è necessario firmarlo digitalmente.

Per trasmettere il file firmato premere "Continua"

Per creare un nuovo modello premere "Nuovo Modello"

Modifica i dati

Continua

Nuovo modello

Anteprima stampa C.O.

1 Speditore - Expéditeur - Consigner - Expéditeur	F /	Pag. 1 di 2	FAC - SIMILE
	COMUNITÀ EUROPEA COMMUNAUTÉ EUROPÉENNE EUROPEAN COMMUNITY COMUNIDAD EUROPEA		
2 Destinatario - Destataire - Consignee - Destinario	CERTIFICATO DI ORIGINE CERTIFICAT D'ORIGINE CERTIFICATE OF ORIGIN CERTIFICATO DE ORIGEN		
	3 Paese d'origine - Pays d'origine - Country of origin - Pais de origen		
	UNIONE EUROPEA - ITALIA		
4 Informazioni riguardanti il trasporto (indicazione facoltativa) Informations relatives au transport Transport details - Expedicion	5 Osservazioni - Remarques - Remarks - Observaciones		

*E' possibile produrre
l'anteprima di stampa*

Cert'O – Preparazione pratica da inviare alla CCAA di competenza

Home Crea Modello **Nuova** Da Inviare Da Rettificare Inviata Storico

Deleghe
Seleziona impresa in base a delega ricevuta Lista deleghe

Cerca Impresa (Speditore):

CCIAA Lista deleghe

Numero REA

Codice fiscale

Cerca

Dati impresa (Speditore)

Denominazione: INFOCAMERE - SOCIETA' CONSORTILE DI INFORMATICA DELLE CAMERE DI COMMERCIO ITALIANE PER AZIONI

Comune: (PD)

Indirizzo: CORSO STATI UNITI, 14 CAP: 35100

Selezionare il tipo pratica

Sportello di destinazione

Modello Base file .xml.p7m Avvia creazione

I dati dell'impresa speditore sono preimpostati nel caso si prema il tasto CONTINUA

Selezionare il tipo di pratica che si sta inviando

Selezionare sportello di destinazione ed eventuale sede distaccata

Allegare modello base firmato .p7m

Cert'O – Preparazione pratica da inviare alla CCAA di competenza

[Home](#) | [Crea Modello](#) | [Nuova](#) | [Da Inviare](#) | [Da Rettificare](#) | [Inviate](#) | [Storico](#)

| [Allega](#) | [Annotazioni](#) | [Invia Pratica](#) |

| [Indietro](#) | [Annulla](#) |

Scheda dettaglio pratica M17A06M1341 di tipo [Certificato di Origine](#)

Dati Impresa / Mittente

Denominazione impresa: INFOCAMERE - SOCIETA' CONSORTILE DI INFORMATICA DELLE CAMERE DI COMMERCIO ITALI
Codice Fiscale impresa: 02313821007
Mittente: [Boscagin Angela](#)

Dati pratica

Creata in data: 06-10-2017 12:13
Sportello destinazione: [PROVA INFOCAMERE - Sportello Certificazioni per l'Estero](#)
Sede distaccata: Sede principale provincia ST

Lista Allegati

1 elemento trovato.

Descrizione	Tipo Allegato	Allegato il	Operazioni
 Modello base Firmatario: BOSCAGIN ANGELA Codice Fiscale: XXXXXXXXXX	Modello base	06-10-2017 12:13:42	Visualizza Scarica

1 elemento trovato.

**Cliccando su
ALLEGA si
aggiungono alla
pratica le fatture e
altri eventuali
documenti da
inviare**

Cert'O – Predisposizione pratica

[Home](#)[Crea Modello](#)[Nuova](#)[Da Inviare](#)[Da Rettificare](#)[Inviate](#)[Storico](#)[| Indietro |](#)

GESTIONE ALLEGATO: inserimento allegato

Nome file Sfoglia...**Descrizione****Codice documento** ▼

- 1. Selezionare file**
- 2. Inserire una descrizione dell'allegato**
- 3. Selezionare dal menù a tendina il codice documento**
- 4. Cliccare su 'Allega e continua' o 'Allega e termina'**

Cert'O – Preparazione all'invio

Home | Crea Modello | Nuova | Da Inviare | Da Rettificare | Inviata | Storico

- Il file "Fattura.pdf" e' stato allegato

| [Allega](#) | [Annotazioni](#) | [Invia Pratica](#) | [Indietro](#) | [Annulla](#) |

Scheda dettaglio pratica M17A06N4247 di tipo Certificato di Origine

Dati Impresa / Mittente



Denominazione impresa: INFOCAMERE - SOCIETA' CONSORTILE DI INFORMATICA DELLE CAMERE DI COMMERCIO ITALI
Codice Fiscale impresa: 02313821007
Mittente: [Boscagin Angela](#)

Dati pratica

Creata in data: 06-10-2017 13:42
Sportello destinazione: [PROVA INFOCAMERE - Sportello Certificazioni per l'Estero](#)
Sede distaccata: Sede principale provincia ST

Lista Allegati

2 elementi trovati e visualizzati

Descrizione	Tipo Allegato	Allegato il	Operazioni
 Modello base Firmatario: BOSCAGIN ANGELA Codice Fiscale: XXXXXXXXXX	Modello base	06-10-2017 13:42:47	Visualizza Scarica
 Fattura_445.pdf	Fattura di Esportazione	06-10-2017 13:43:16	Scarica Annulla

2 elementi trovati e visualizzati

**Se tutto è
corretto
cliccare:
INVIA PRATICA**

Lista allegati:

- Modello base**
- Ulteriori allegati**

Cert'O – *Indicare copie visti e proforma*

Home Crea Modello Nuova Da Inviare Da Rettificare Inviare Storico

Dettaglio Richiesta:


Tipo allegato	Descrizione allegato	Copie (*)	Visti	Autentiche
Modello Base	Certificato di Origine	<input type="text"/>		<input type="text" value="0"/>
Fattura di Esportazione	documento		<input type="text" value="0"/>	<input type="text" value="0"/>

(*): valorizzare il campo "Copie" solo se si richiedono copie aggiuntive del Certificato d'Origine

Il costo della pratica ammonta ad € 5

Proforma
Richiesta di rilascio del certificato dietro presentazione di fatture proforma

Giacenza Merci



**Effettuare la
selezione di
eventuali copie,
visti, legalizzazione
VIENE CALCOLATO
IL COSTO TOTALE
DELLA PRATICA**

Cert'O – Risultato invio pratica

- La pratica M15B0302710 è stata inviata con successo

Nel caso di ricerca negativa consultare lo storico

Ricerca pratica

Filtro:

Valore:

Lista Pratiche Chiuse:

417 elementi trovati, visualizzati da 1 a 10. Pagine: [Prima/Precedente] 1,2,3,4,5,6,7,8 [Successiva/Ultima]

						Informazioni dallo sportello
Codice Pratica	Tipo Pratica	Codice Fiscale	Denominazione	Spedita	Sportello	Stato
M15B0302710	Certificato di Origine	02313821007	INFOCAMERE - SOCIETA' CONSORTILE DI INFORMATICA DELLE CAMERE DI COMMERCIO ITALI	03-11-2015	PROVA	Aperta
M15A29I5327	Certificato di Origine	02313821007	INFOCAMERE - SOCIETA' CONSORTILE DI INFORMATICA DELLE CAMERE DI COMMERCIO ITALI	29-10-2015	IMPERIA	Aperta
M15A28I1912	Certificato di Origine	02313821007	INFOCAMERE - SOCIETA' CONSORTILE DI INFORMATICA DELLE CAMERE DI COMMERCIO ITALI	28-10-2015	PROVA	Chiusa
			INFOCAMERE - SOCIETA'			

Pratica inviata!

Cert'O – Liste

Home Crea Modello Nuova Da Inviare Da Rettificare **Inviare** Storico

Nel caso di ricerca negativa consultare lo storico

Ricerca pratiche

Filtro: --- nessun filtro --- Valore: Cerca

Lista pratiche inviate:

9 elementi trovati e visualizzati

Codice Pratica	Tipo Pratica	Codice Fiscale	Denominazione	Spedita	Sportello	Annotazioni mittente	Stato istruttoria
M17A06N4247	Certificato di Origine	02313821007	INFOCAMERE - SOCIETA' CONSORTILE DI INFORMATICA DELLE CAMERE DI COMMERCIO ITALI	06-10-2017	PROVA		In attesa di presa in carico dal sistema
M17A06K0234	Certificato di Origine	02313821007	INFOCAMERE - SOCIETA' CONSORTILE DI INFORMATICA DELLE CAMERE DI COMMERCIO ITALI	06-10-2017	PROVA	Allegata documentazione richiesta	Rettifica trasmessa
M17705P1049	Certificato di Origine	03292800376	FURLA - S.P.A.	05-07-2017	PROVA		Rettifica trasmessa
M17607R1614	Certificato di Origine	02313821007	INFOCAMERE - SOCIETA' CONSORTILE DI INFORMATICA DELLE CAMERE DI COMMERCIO ITALI	07-06-2017	PROVA		In istruttoria
			INFOCAMERE - SOCIETA' CONSORTILE				

Ora la pratica si trova nella lista pratiche chiuse

Lo stato della pratica presente nella colonna di destra si riferisce allo stato di lavorazione dello sportello camerale

Cert'O – Pratica visti e autorizzazioni

Home **Crea Modello** Nuova Da Inviare Da Rettificare Inviato Storico

Deleghe

Seleziona impresa in base a delega ricevuta Lista deleghe

Cerca Impresa (Speditore):

CCIAA

Numero REA

Codice fiscale

Cerca

Dati impresa (Speditore)

Denominazione: INFOCAMERE - SOCIETA' CONSORTILE DI INFORMATICA DELLE CAMERE DI COMMERCIO ITALIANE PER AZIONI

Comune: (PD)

Indirizzo: CORSO STATI UNITI, 14 CAP: 35100

Selezionare il tipo pratica

Selezionare il tipo pratica

- Certificato di Origine
- Denuncia di Furto - Smarrimento
- Dichiarazione di Conferimento Delega
- Dichiarazione di Distruzione
- Dichiarazione di Revoca Delega
- Richiesta Visti - Autorizzazioni - Copie certificato**

Avvia compilazione

Dopo aver inserito n. rea o codice fiscale dell'impresa speditore, come per i certificati d'origine va selezionato il tipo pratica (in questo caso RICHIESTA VISTI AUTORIZZAZIONI)

Cert'O – Pratica visti e autorizzazioni

Impresa che richiede visti e/o autorizzazioni

Denominazione: TIPOGRAFIA ZAUSA DI ZAUSA GIUSEPPE
Comune: SCHIO (VI)
Indirizzo: VIA SOCCORSO SOCCORSETTO,, 26 CA

Riferimenti richiesta

Estremi Soggetto Richiedente

Zausa Giuseppe

Note Richiesta

Documentazione per l'estero

**Estremi
richiedente:
obbligatorio**



Cert'O – Pratica visti e autorizzazioni

Home Crea Modello Nuova Da Inviare Da Rettificare Inviare Storico

Il download del file dovrebbe avvenire automaticamente. Qualora non dovesse succedere, premere [qui](#).

Dopo aver scaricato il file è necessario firmarlo digitalmente.

Per trasmettere il file firmato premere "Continua"

Per creare un nuovo modello premere "Nuovo Modello"

Continua Nuovo modello

- ***Cliccando su CONTINUA si prepara la pratica***
- ***Selezionando NUOVO MODELLO si procede con la creazione del nuovo modello***

Aprire o salvare Mbase_PT_CO_VA_RM_804877_2017-10-06_14-45-43.xml da praticacdor.infocamere.it?

Apri Salva Annulla x

Cert'O – Pratica visti e autorizzazioni

11 Certificato di origine versione 2.5.0 CERCATT Guida Esci

Home Crea Modello **Nuova** Da Inviare Da Rettificare Inviata Storico

Deleghe

Seleziona impresa in base a delega ricevuta

Cerca Impresa (Speditore):

CCIAA

Numero REA

Codice fiscale

Dati impresa (Speditore)

Denominazione: TIPOGRAFIA ZAUSA DI ZAUSA GIUSEPPE & C. - S.N.C.
Comune: SCHIO (VI)
Indirizzo: VIA SOCCORSO SOCCORSETTO,, 26 CAP: 36015

Selezionare il tipo pratica

Sportello di destinazione

Modello Base Mbase_PTCO_DF_VI_801_2015-06-08_16-59-02.xml.p7m file .xml.p7m

Allegare modello che è stato scaricato e firmato (stessa procedura certificati d'origine)

Dati speditore

Selezionare tipo pratica

Selezionare sportello di destinazione (ed eventuale sede distaccata)

Cert'O – Pratica visti e autorizzazioni

Home | Crea Modello | Nuova | Da Inviare | Da Rettificare | Inviata | Storico

Allega | Annotazioni | Invia Pratica | Indietro | Annulla |

Scheda dettaglio pratica: M15A22Q1348

Tipo Pratica: Richiesta visti e autorizzazioni

Denominazione: TIPOGRAFIA ZAUSA DI ZAUSA GIUSEPPE & C. - S.N.C.

Codice Fiscale: 00151740248

Mittente: [Mainardi Sandra](#)

Aperta in data: 22-10-2015

Sportello: [Infocamere - Sportello per Certificati di Origine \(cciaa di prova\)](#)

Ufficio destinazione: Ufficio Sede

Annotazioni mittente:

Lista Allegati:

1 elemento trovato.

Descrizione	Tipo Allegato	Allegato il	Operazioni
 Modello base Firmatario: Zancan Giuseppe Codice Fiscale: [REDACTED]	MOB_MOB	22-10-2015 16:13:56	Visualizza Scarica

1 elemento trovato.

**Riepilogo pratica;
cliccare su ALLEGA
per aggiungere gli
allegati**

Cert'O – *Pratica visti e autorizzazioni*

The screenshot shows a web browser window with the title "Certificato di origine versione 2.5.0". The browser address bar shows "CERCATT Guida Esci". The page has a navigation menu with buttons: Home, Crea Modello, Nuova, Da Inviare, Da Rettificare, Inviare, and Storico. Below the menu is a section titled "GESTIONE ALLEGATO: inserimento allegato" with a link for "Indietro". The form contains three fields: "Nome file" with a file selection button and the text "Guida-CCC-ultima-versione.pdf"; "Descrizione" with a text input field containing "Guida-CCC-ultima-versione.pdf"; and "Codice documento" with a dropdown menu showing "FAA - Fattura di Acquisto". At the bottom of the form are three buttons: "Allega e continua", "Allega e termina", and "Annulla".

Obbligatorio almeno un allegato

Cert'O – Pratica visti e autorizzazioni

Certificato di origine versione 2.5.0

CERCATT Guida Esci

Home Crea Modello Nuova Da Inviare Da Rettificare Inviare Storico

• Il file "Prova_Certificato_origine_Trento.pdf" e' stato allegato

| [Allega](#) | [Annotazioni](#) | [Invia Pratica](#) | [Indietro](#) | [Annulla](#) |

Scheda dettaglio pratica: M15A22Q1348

Tipo Pratica: Richiesta visti e autorizzazioni

Denominazione: TIPOGRAFIA ZAUSA DI ZAUSA GIUSEPPE & C. - S.N.C.

Codice Fiscale: 00151740248

Mittente: [Mainardi Sandra](#)

Aperta in data: 22-10-2015




Sportello: [Infocamere - Sportello per Certificati di Origine \(cciaa di prova\)](#)

Ufficio destinazione: Ufficio Sede

Annotazioni mittente:

Lista Allegati:

3 elementi trovati e visualizzati

Descrizione	Tipo Allegato	Allegato il	Operazioni
 Modello base Firmatario: Zancan Giuseppe Codice Fiscale: ZNCGPP55B23G224K	MOB_MOB	22-10-2015 16:13:56	Visualizza Scarica
 Guida-CCC-ultima-versione.pdf	ALN_FAA	22-10-2015 16:20:10	Scarica Annulla
 Prova_Certificato_origine_Trento.pdf	ALN_DOT	22-10-2015 16:20:35	Scarica Annulla

3 elementi trovati e visualizzati

**INVIARE PRATICA
ALLA CAMERA DI
COMMERCIO**

**Lista allegati
(modello base e
altri allegati)**

Cert'O – Pratica visti e autorizzazioni

CDOR TACO
:: Certificato di origine versione 2.5.0
CERCATT Guida Esci

[Home](#) [Crea Modello](#) [Nuova](#) [Da Inviare](#) [Da Rettificare](#) [Inviate](#) [Storico](#)

Dettaglio Richiesta:

Tipo allegato	Descrizione allegato	Visti	Legalizzazione
Documento di Trasporto	Prova_Certificato_origine	<input type="text" value="2"/>	<input type="text" value="1"/>
Fattura di Acquisto	Guida-CCC-ultima-versioi	<input type="text" value="0"/>	<input type="text" value="0"/>

Il costo della pratica ammonta ad € : 8

Inserire visti e legalizzazioni per i documenti presenti nella pratica

Deve essere richiesto almeno un visto o una legalizzazione per almeno un allegato.

Notifiche


Cert'O – Mail notifica pratica protocollata



***In seguito all'invio della pratica, la stessa viene protocollata.
Viene inviato in automatico un messaggio via mail di notifica (indirizzo inserito
nel form di configurazione dello sportello e-gov)***

Cert'O – Mail richiesta rettifica

Se la cciaa richiede la rettifica di una pratica, ad esempio, per aggiungere un allegato, viene inviata una mail di avviso



Scarica messaggi • Scrivi • Chat • Rubrica • Etichetta • Filtro veloce

Ricerca... <Ctrl+K>

Da sportello.pratiche@infocamere.it

Oggetto Sportello Telematico: avviso di Richiesta di Rettifica per la pratica M15B11K2347 da parte di PROVA INFOCAMERE - Sportello Certificazioni per l'Estero 10:35

A Chiavinato Nicoletta

E' stata richiesta una integrazione della documentazione allegata alla pratica M15B11K2347, relativa a INFOCAMERE - SOCIETA' CONSORTILE DI INFORMATICA DELLE CAMERE DI COMMERCIO ITALIANE PER AZIONI, da parte di PROVA INFOCAMERE - Sportello Certificazioni per l'Estero.

Ulteriori informazioni sono disponibili consultando la scheda dettaglio della pratica presso la lista delle pratiche Aperte dello Sportello Telematico.



IC

InfoCamere

Innovare è Crescere

Grazie per l'attenzione.

