



Camera di Commercio  
Lucca

**MONITORAGGIO MENSILE DELLA DINAMICA IMPRENDITORIALE  
IN PROVINCIA DI LUCCA**

**MESE DI MAGGIO 2015-2021**

**Numero di imprese attive al Registro delle Imprese. Serie mese di Maggio 2015-2021.**

<b>Valori assoluti</b>	<b>31/05/2015</b>	<b>31/05/2016</b>	<b>31/05/2017</b>	<b>31/05/2018</b>	<b>31/05/2019</b>	<b>31/05/2020</b>	<b>31/05/2021</b>
Lucca	36.924	36.867	36.604	36.438	36.250	36.046	36.355
Toscana	356.043	356.866	355.122	354.019	352.676	350.181	349.664
Italia	5.135.908	5.146.045	5.142.895	5.146.072	5.135.957	5.123.895	5.169.171

	<b>Mag.2021/Mag.2020</b>		<b>Media Mag. 2015-20</b>	<b>Mag.2021/Media Mag.2015-20</b>	
	<b>Var.ass.</b>	<b>Var.%</b>		<b>Var.ass.</b>	<b>Var.%</b>
Lucca	309	0,9%	36.522	-167	-0,5%
Toscana	-517	-0,1%	354.151	-4.487	-1,3%
Italia	45.276	0,9%	5.138.462	30.709	0,6%

<b>Numeri indice (base 2015=100)</b>	<b>31/05/2015</b>	<b>31/05/2016</b>	<b>31/05/2017</b>	<b>31/05/2018</b>	<b>31/05/2019</b>	<b>31/05/2020</b>	<b>31/05/2021</b>
Lucca	100,0	99,8	99,1	98,7	98,2	97,6	98,5
Toscana	100,0	100,2	99,7	99,4	99,1	98,4	98,2
Italia	100,0	100,2	100,1	100,2	100,0	99,8	100,6

<b>Variazioni % su anno precedente</b>	<b>31/05/2015</b>	<b>31/05/2016</b>	<b>31/05/2017</b>	<b>31/05/2018</b>	<b>31/05/2019</b>	<b>31/05/2020</b>	<b>31/05/2021</b>
Lucca	-	-0,2%	-0,7%	-0,5%	-0,5%	-0,6%	0,9%
Toscana	-	0,2%	-0,5%	-0,3%	-0,4%	-0,7%	-0,1%
Italia	-	0,2%	-0,1%	0,1%	-0,2%	-0,2%	0,9%

Fonte: Infocamere-Stockview

**Numero di iscrizioni al Registro delle Imprese. Serie mese di Maggio 2015-2021.**

<b>Valori assoluti</b>	<b>2015-05</b>	<b>2016-05</b>	<b>2017-05</b>	<b>2018-05</b>	<b>2019-05</b>	<b>2020-05</b>	<b>2021-05</b>
Lucca	212	240	225	214	235	152	212
Toscana	2.223	2.354	2.345	2.279	2.245	1.299	2.108
Italia	32.376	35.496	34.704	34.208	32.483	20.253	31.079

	<b>Mag.2021/Mag.2020</b>		<b>Media Mag. 2015-20</b>	<b>Mag.2021/Media Mag.2015-20</b>	
	<b>Var.ass.</b>	<b>Var.%</b>		<b>Var.ass.</b>	<b>Var.%</b>
Lucca	60	39,5%	213	-1	-0,5%
Toscana	809	62,3%	2.124	-16	-0,8%
Italia	10.826	53,5%	31.587	-508	-1,6%

<b>Numeri indice (base 2015=100)</b>	<b>2015-05</b>	<b>2016-05</b>	<b>2017-05</b>	<b>2018-05</b>	<b>2019-05</b>	<b>2020-05</b>	<b>2021-05</b>
Lucca	100,0	113,2	106,1	100,9	110,8	71,7	100,0
Toscana	100,0	105,9	105,5	102,5	101,0	58,4	94,8
Italia	100,0	109,6	107,2	105,7	100,3	62,6	96,0

<b>Variazioni % su anno precedente</b>	<b>2015-05</b>	<b>2016-05</b>	<b>2017-05</b>	<b>2018-05</b>	<b>2019-05</b>	<b>2020-05</b>	<b>2021-05</b>
Lucca	-	13,2%	-6,3%	-4,9%	9,8%	-35,3%	39,5%
Toscana	-	5,9%	-0,4%	-2,8%	-1,5%	-42,1%	62,3%
Italia	-	9,6%	-2,2%	-1,4%	-5,0%	-37,7%	53,5%

Fonte: Infocamere-Stockview

**Numero di cessazioni dal Registro delle Imprese. Serie mese di Maggio 2015-2021.**

<b>Valori assoluti</b>	<b>2015-05</b>	<b>2016-05</b>	<b>2017-05</b>	<b>2018-05</b>	<b>2019-05</b>	<b>2020-05</b>	<b>2021-05</b>
Lucca	140	212	184	189	155	115	111
Toscana	1.425	1.632	1.601	1.643	1.585	873	3.976
Italia	21.561	24.364	24.613	25.444	25.005	12.818	21.834

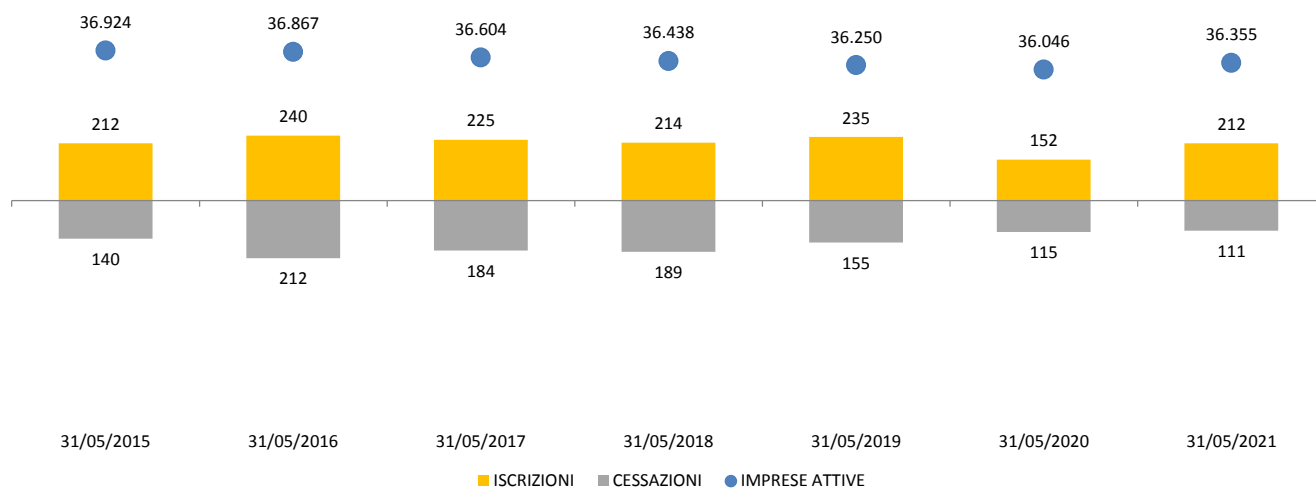
	<b>Mag.2021/Mag.2020</b>		<b>Media Mag. 2015-20</b>	<b>Mag.2021/Media Mag.2015-20</b>	
	<b>Var.ass.</b>	<b>Var.%</b>		<b>Var.ass.</b>	<b>Var.%</b>
Lucca	-4	-3,5%	166	-55	-33,1%
Toscana	3.103	355,4%	1.460	2.516	172,4%
Italia	9.016	70,3%	22.301	-467	-2,1%

<b>Numeri indice (base 2015=100)</b>	<b>2015-05</b>	<b>2016-05</b>	<b>2017-05</b>	<b>2018-05</b>	<b>2019-05</b>	<b>2020-05</b>	<b>2021-05</b>
Lucca	100,0	151,4	131,4	135,0	110,7	82,1	79,3
Toscana	100,0	114,5	112,4	115,3	111,2	61,3	279,0
Italia	100,0	113,0	114,2	118,0	116,0	59,4	101,3

<b>Variazioni % su anno precedente</b>	<b>2015-05</b>	<b>2016-05</b>	<b>2017-05</b>	<b>2018-05</b>	<b>2019-05</b>	<b>2020-05</b>	<b>2021-05</b>
Lucca	-	51,4%	-13,2%	2,7%	-18,0%	-25,8%	-3,5%
Toscana	-	14,5%	-1,9%	2,6%	-3,5%	-44,9%	355,4%
Italia	-	13,0%	1,0%	3,4%	-1,7%	-48,7%	70,3%

Fonte: Infocamere-Stockview

**Imprese attive, iscrizioni e cessazioni in provincia di Lucca.**  
*Serie mese di Maggio 2015-2021.*



**Imprese registrate in provincia di Lucca per status***Serie mese di Maggio 2015-2021. Valori assoluti.*

<b>STATUS D'IMPRESA</b>	<b>31/05/2015</b>	<b>31/05/2016</b>	<b>31/05/2017</b>	<b>31/05/2018</b>	<b>31/05/2019</b>	<b>31/05/2020</b>	<b>31/05/2021</b>
Attive	36.924	36.867	36.604	36.438	36.250	36.046	36.355
Sospese	227	192	172	172	148	164	149
Inattive	3.574	3.639	3.729	3.829	3.895	3.882	3.858
con Procedure concorsuali	922	991	1.032	1.045	1.009	911	838
in Scioglimento o Liquidazione	1.503	1.528	1.544	1.523	1.512	1.486	1.504
<b>REGISTRATE</b>	<b>43.150</b>	<b>43.217</b>	<b>43.081</b>	<b>43.007</b>	<b>42.814</b>	<b>42.489</b>	<b>42.704</b>

*Fonte: Infocamere-Stockview***Imprese registrate in provincia di Lucca per status***Variazioni assolute e % mese di Maggio 2021 rispetto all'anno precedente e alla media 2015-2020 del mese di Maggio*

<b>STATUS D'IMPRESA</b>	<b>Mag.2021/Mag.2020</b>		<b>Media Mag. 2015-20</b>	<b>Mag.2021/Media Mag.2015-20</b>	
	<b>Var.ass.</b>	<b>Var.%</b>		<b>Var.ass.</b>	<b>Var.%</b>
Attive	309	0,9%	36.522	-167	-0,5%
Sospese	-15	-9,1%	179	-30	-16,8%
Inattive	-24	-0,6%	3.758	100	2,7%
con Procedure concorsuali	-73	-8,0%	985	-147	-14,9%
in Scioglimento o Liquidazione	18	1,2%	1.516	-12	-0,8%
<b>REGISTRATE</b>	<b>215</b>	<b>0,5%</b>	<b>42.960</b>	<b>-256</b>	<b>-0,6%</b>

*Fonte: Infocamere-Stockview*

**Imprese attive in provincia di Lucca per settore di attività economica.**
*Serie mese di Maggio 2015-2021. Valori assoluti.*

Sezione Ateco 2007	31/05/2015	31/05/2016	31/05/2017	31/05/2018	31/05/2019	31/05/2020	31/05/2021
A Agricoltura, silvicoltura pesca	2.450	2.484	2.456	2.416	2.370	2.341	2.348
B Estrazione di minerali da cave e miniere	63	59	61	57	54	54	53
C Attività manifatturiere	4.372	4.344	4.242	4.231	4.219	4.195	4.196
D Fornitura di energia elettrica, gas, vapore e aria condiz.	60	67	69	65	67	61	62
E Fornitura di acqua; reti fognarie, attività di gestione rifiuti	69	69	66	64	64	61	62
F Costruzioni	6.804	6.624	6.471	6.373	6.242	6.216	6.198
G Commercio all'ingrosso e al dettaglio; riparazione di auto	9.722	9.722	9.640	9.483	9.391	9.235	9.296
H Trasporto e magazzinaggio	921	907	890	877	839	836	835
I Attività dei servizi di alloggio e di ristorazione	3.456	3.476	3.485	3.517	3.555	3.490	3.523
J Servizi di informazione e comunicazione	685	671	673	697	719	731	753
K Attività finanziarie e assicurative	857	860	874	877	880	867	882
L Attività immobiliari	2.290	2.292	2.277	2.291	2.317	2.351	2.409
M Attività professionali, scientifiche e tecniche	952	962	971	997	1.014	1.035	1.090
N Noleggio, agenzie di viaggio, servizi di supporto alle imprese	1.302	1.357	1.417	1.445	1.479	1.543	1.599
P Istruzione	142	144	144	148	151	161	163
Q Sanità e assistenza sociale	148	152	148	157	155	154	150
R Attività artistiche, sportive, di intrattenimento e divertimento	904	928	936	936	938	934	946
S Altre attività di servizi	1.704	1.732	1.767	1.787	1.783	1.774	1.770
X Imprese non classificate	23	17	17	20	13	7	20
<b>TOTALE</b>	<b>36.924</b>	<b>36.867</b>	<b>36.604</b>	<b>36.438</b>	<b>36.250</b>	<b>36.046</b>	<b>36.355</b>

*Fonte: Infocamere-Stockview*
**Imprese attive in provincia di Lucca per settore di attività economica.**
*Variazioni assolute e % mese di Maggio 2021 rispetto all'anno precedente e alla media del mese di Maggio 2015-2020*

Sezione Ateco 2007	Mag.2021/Mag.2020		Media Mag. 2015-20	Mag.2021/Media Mag.2015-20	
	Var.ass.	Var.%		Var.ass.	Var.%
A Agricoltura, silvicoltura pesca	7	0,3%	2.420	-72	-3,0%
B Estrazione di minerali da cave e miniere	-1	-1,9%	58	-5	-8,6%
C Attività manifatturiere	1	0,0%	4.267	-71	-1,7%
D Fornitura di energia elettrica, gas, vapore e aria condiz.	1	1,6%	65	-3	-4,4%
E Fornitura di acqua; reti fognarie, attività di gestione rifiuti	1	1,6%	66	-4	-5,3%
F Costruzioni	-18	-0,3%	6.455	-257	-4,0%
G Commercio all'ingrosso e al dettaglio; riparazione di auto	61	0,7%	9.532	-236	-2,5%
H Trasporto e magazzinaggio	-1	-0,1%	878	-43	-4,9%
I Attività dei servizi di alloggio e di ristorazione	33	0,9%	3.497	27	0,8%
J Servizi di informazione e comunicazione	22	3,0%	696	57	8,2%
K Attività finanziarie e assicurative	15	1,7%	869	13	1,5%
L Attività immobiliari	58	2,5%	2.303	106	4,6%
M Attività professionali, scientifiche e tecniche	55	5,3%	989	102	10,3%
N Noleggio, agenzie di viaggio, servizi di supporto alle imprese	56	3,6%	1.424	175	12,3%
P Istruzione	2	1,2%	148	15	9,9%
Q Sanità e assistenza sociale	-4	-2,6%	152	-2	-1,5%
R Attività artistiche, sportive, di intrattenimento e divertimento	12	1,3%	929	17	1,8%
S Altre attività di servizi	-4	-0,2%	1.758	12	0,7%
X Imprese non classificate	13	185,7%	16	4	23,7%
<b>TOTALE</b>	<b>309</b>	<b>0,9%</b>	<b>36.522</b>	<b>-167</b>	<b>-0,5%</b>

*Fonte: Infocamere-Stockview*

### Imprese attive in provincia di Lucca per forma giuridica

Serie mese di Maggio 2015-2021. Valori assoluti.

	31/05/2015	31/05/2016	31/05/2017	31/05/2018	31/05/2019	31/05/2020	31/05/2021
Società di capitale	7.321	7.491	7.681	7.939	8.211	8.386	8.723
Società di persone	7.497	7.353	7.138	6.951	6.746	6.556	6.457
Imprese individuali	21.185	21.128	20.917	20.671	20.428	20.244	20.323
Altre forme	921	895	868	877	865	860	852
<b>TOTALE</b>	<b>36.924</b>	<b>36.867</b>	<b>36.604</b>	<b>36.438</b>	<b>36.250</b>	<b>36.046</b>	<b>36.355</b>

Fonte: Infocamere-Stockview

### Imprese attive in provincia di Lucca per forma giuridica

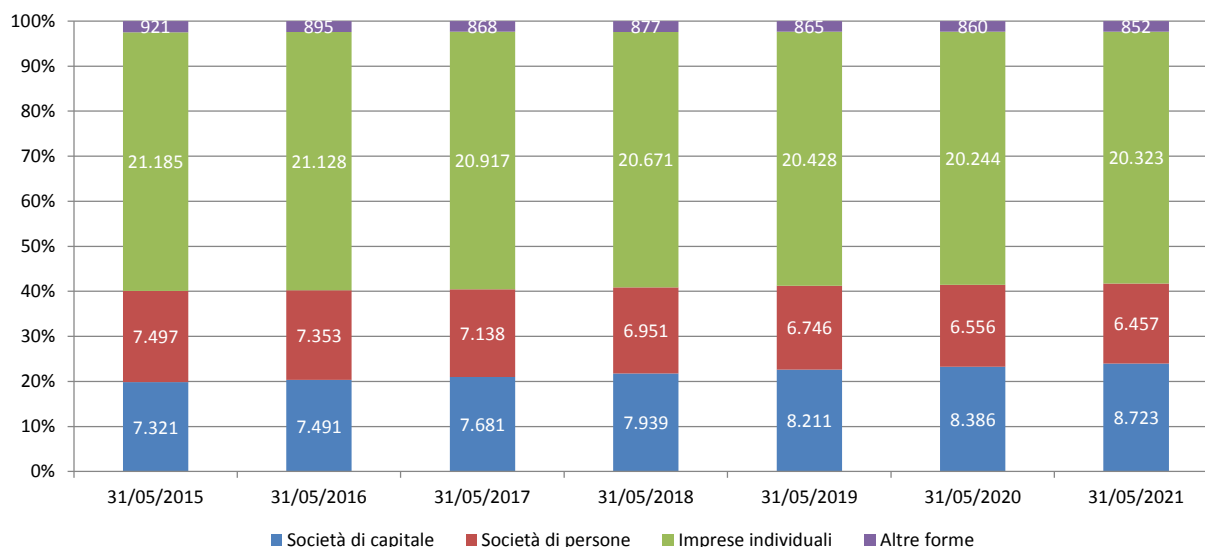
Variazioni assolute e % mese di Maggio 2021 rispetto all'anno precedente e alla media del mese di Maggio 2015-2020

FORMA GIURIDICA	Mag.2021/Mag.2020		Media Mag. 2015-20	Mag.2021/Media Mag.2015-20	
	Var.ass.	Var.%		Var.ass.	Var.%
Società di capitale	337	4,0%	7.838	885	11,3%
Società di persone	-99	-1,5%	7.040	-583	-8,3%
Imprese individuali	79	0,4%	20.762	-439	-2,1%
Altre forme	-8	-0,9%	881	-29	-3,3%
<b>TOTALE</b>	<b>309</b>	<b>0,9%</b>	<b>36.522</b>	<b>-167</b>	<b>-0,5%</b>

Fonte: Infocamere-Stockview

### Imprese attive in provincia di Lucca per forma giuridica

Serie mese di Maggio 2015-2021. Valori assoluti e composizione %



**Imprese attive in provincia di Lucca per comune e SEL.**
*Serie mese di Maggio 2015-2021. Valori assoluti.*

<b>TERRITORIO</b>	<b>31/05/2015</b>	<b>31/05/2016</b>	<b>31/05/2017</b>	<b>31/05/2018</b>	<b>31/05/2019</b>	<b>31/05/2020</b>	<b>31/05/2021</b>
ALTOPASCIO	1.599	1.598	1.567	1.547	1.558	1.573	1568
BAGNI DI LUCCA	537	541	539	519	509	506	520
BARGA	775	783	767	748	742	740	741
BORGO A MOZZANO	645	652	649	643	639	636	623
CAMAIORE	3.347	3.305	3.279	3.269	3.256	3.212	3280
CAMPORGIANO	113	116	111	110	111	110	114
CAPANORI	4.040	4.015	4.002	4.015	4.001	3.949	3963
CAREGGINE	46	46	44	43	43	44	41
CASTELNUOVO DI GARFAGNANA	648	642	628	620	604	593	601
CASTIGLIONE DI GARFAGNANA	120	120	118	117	106	104	104
COREGLIA ANTELMINELLI	387	383	381	380	374	368	371
FABBRICHE DI VERGEMOLI	65	64	65	58	58	58	58
FORTE DEI MARMI	1.014	1.002	990	995	962	963	969
FOSCIANDORA	38	37	36	37	38	36	37
GALLICANO	270	273	269	272	263	257	256
LUCCA	8.186	8.212	8.135	8.132	8.147	8.131	8198
MASSAROSA	1.788	1.775	1.787	1.780	1.747	1.727	1731
MINUCCIANO	139	140	143	146	145	141	139
MOLAZZANA	75	68	65	67	68	69	69
MONTECARLO	421	414	414	397	403	399	404
PESCAGLIA	275	269	264	269	261	260	266
PIAZZA AL SERCHIO	203	213	210	207	201	201	206
PIETRASANTA	2.667	2.672	2.672	2.653	2.645	2.623	2622
PIEVE FOSCIANA	161	166	165	171	175	173	168
PORCARI	876	863	882	870	858	849	864
SAN ROMANO IN GARFAGNANA	95	91	93	88	86	90	88
SERAVEZZA	1.164	1.181	1.155	1.149	1.146	1.140	1157
SILLANO GIUNCUGNANO	118	118	118	116	109	104	101
STAZZEMA	220	234	224	226	220	223	231
VAGLI SOTTO	47	49	48	47	48	48	48
VIAREGGIO	6.625	6.600	6.566	6.527	6.515	6.503	6608
VILLA BASILICA	126	127	123	127	118	121	121
VILLA COLLEMANDINA	94	98	95	93	94	95	88
<b>PIANA DI LUCCA</b>	<b>15.523</b>	<b>15.498</b>	<b>15.387</b>	<b>15.357</b>	<b>15.346</b>	<b>15.282</b>	<b>15.384</b>
<b>VERSILIA</b>	<b>16.825</b>	<b>16.769</b>	<b>16.673</b>	<b>16.599</b>	<b>16.491</b>	<b>16.391</b>	<b>16.598</b>
<b>VALLE DEL SERCHIO</b>	<b>4.576</b>	<b>4.600</b>	<b>4.544</b>	<b>4.482</b>	<b>4.413</b>	<b>4.373</b>	<b>4.373</b>
<b>TOTALE PROVINCIA DI LUCCA</b>	<b>36.924</b>	<b>36.867</b>	<b>36.604</b>	<b>36.438</b>	<b>36.250</b>	<b>36.046</b>	<b>36.355</b>

*Fonte: Infocamere-Stockview*

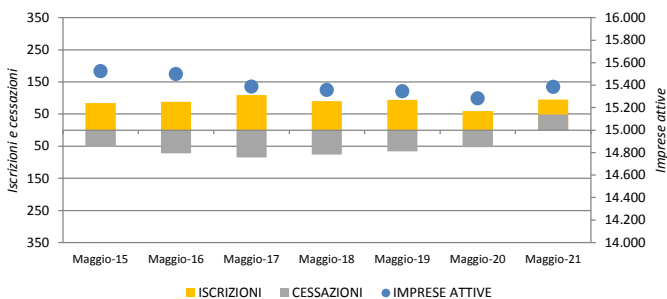
**Imprese attive in provincia di Lucca per comune e SEL.**

*Variazioni assolute e % mese di Maggio 2021 rispetto all'anno precedente e alla media del mese di Maggio 2015-2020*

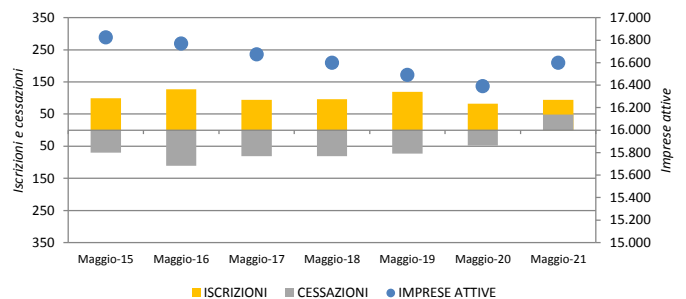
TERRITORIO	Mag.2021/Mag.2020		Media Mag. 2015-20	Mag.2021/Media Mag.2015-20	
	Var.ass.	Var.%		Var.ass.	Var.%
ALTOPASCIO	-5	-0,3%	1.574	-6	-0,4%
BAGNI DI LUCCA	14	2,8%	525	-5	-1,0%
BARGA	1	0,1%	759	-18	-2,4%
BORGIO A MOZZANO	-13	-2,0%	644	-21	-3,3%
CAMAIORE	68	2,1%	3.278	2	0,1%
CAMPORGIANO	4	3,6%	112	2	1,9%
CAPANORI	14	0,4%	4.004	-41	-1,0%
CAREGGINE	-3	-6,8%	44	-3	-7,5%
CASTELNUOVO DI GARFAGNANA	8	1,3%	623	-22	-3,5%
CASTIGLIONE DI GARFAGNANA	0	0,0%	114	-10	-8,9%
COREGLIA ANTELMINELLI	3	0,8%	379	-8	-2,1%
FABBRICHE DI VERGEMOLI	0	0,0%	61	-3	-5,4%
FORTE DEI MARMI	6	0,6%	988	-19	-1,9%
FOSCIANDORA	1	2,8%	37	0	0,0%
GALLICANO	-1	-0,4%	267	-11	-4,2%
LUCCA	67	0,8%	8.157	41	0,5%
MASSAROSA	4	0,2%	1.767	-36	-2,1%
MINUCCIANO	-2	-1,4%	142	-3	-2,3%
MOLAZZANA	0	0,0%	69	0	0,5%
MONTECARLO	5	1,3%	408	-4	-1,0%
PESCAGLIA	6	2,3%	266	0	-0,1%
PIAZZA AL SERCHIO	5	2,5%	206	0	0,1%
PIETRASANTA	-1	0,0%	2.655	-33	-1,3%
PIEVE FOSCIANA	-5	-2,9%	169	-1	-0,3%
PORCARI	15	1,8%	866	-2	-0,3%
SAN ROMANO IN GARFAGNANA	-2	-2,2%	91	-3	-2,8%
SERAVEZZA	17	1,5%	1.156	1	0,1%
SILLANO GIUNCUGNANO	-3	-2,9%	114	-13	-11,3%
STAZZEMA	8	3,6%	225	7	2,9%
VAGLI SOTTO	0	0,0%	48	0	0,3%
VIAREGGIO	105	1,6%	6.556	52	0,8%
VILLA BASILICA	0	0,0%	124	-3	-2,2%
VILLA COLLEMANDINA	-7	-7,4%	95	-7	-7,2%
<b>PIANA DI LUCCA</b>	<b>102</b>	<b>0,7%</b>	<b>15.399</b>	<b>-15</b>	<b>-0,1%</b>
<b>VERSILIA</b>	<b>207</b>	<b>1,3%</b>	<b>16.625</b>	<b>-27</b>	<b>-0,2%</b>
<b>VALLE DEL SERCHIO</b>	<b>0</b>	<b>0,0%</b>	<b>4.498</b>	<b>-125</b>	<b>-2,8%</b>
<b>TOTALE PROVINCIA DI LUCCA</b>	<b>309</b>	<b>0,9%</b>	<b>36.522</b>	<b>-167</b>	<b>-0,5%</b>

Fonte: Infocamere-Stockview

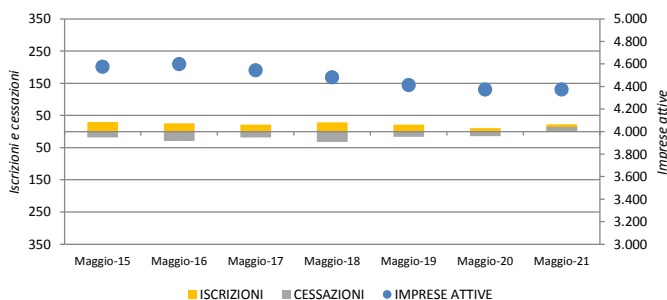
**Imprese attive, iscrizioni e cessazioni nella Piana di Lucca.**  
*Serie mese di Maggio 2015-2021.*



**Imprese attive, iscrizioni e cessazioni in Versilia.**  
*Serie mese di Maggio 2015-2021.*



**Imprese attive, iscrizioni e cessazioni in Valle del Serchio.**  
*Serie mese di Maggio 2015-2021.*



**Imprese attive, iscrizioni e cessazioni in provincia di Lucca.**  
*Serie mese di Maggio 2015-2021.*

